



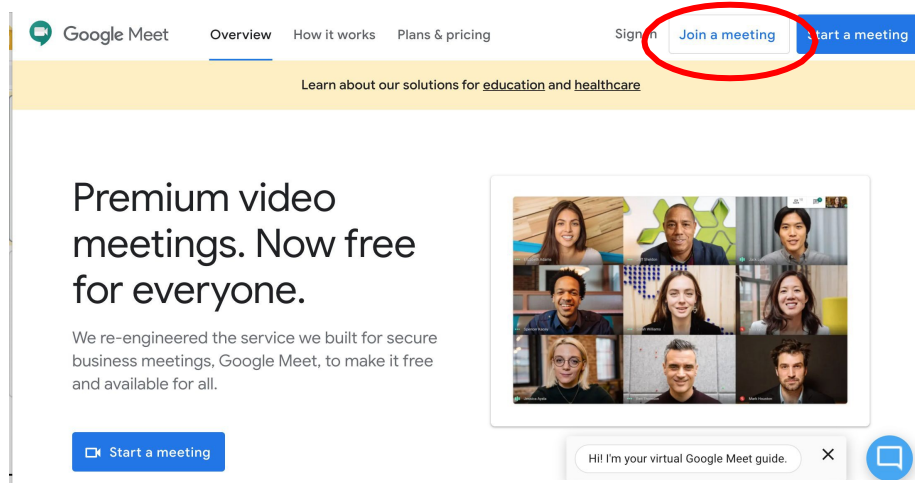
Información de la conferencia Cómo unirse a una reunión de Google

El maestro de su hijo compartirá un enlace de reunión antes de la conferencia. Si usted tiene un inicio de sesión de Gmail, puede usar un dispositivo personal, sin embargo, si no lo tiene, deberá unirse a esta conferencia en el dispositivo del distrito de su hijo o usar su información de inicio de sesión de @apps.district833.org.

Si usa un dispositivo personal

En el momento de la conferencia de su hijo, inicie sesión en meet.google.com.

Elija Unirse a una reunión.

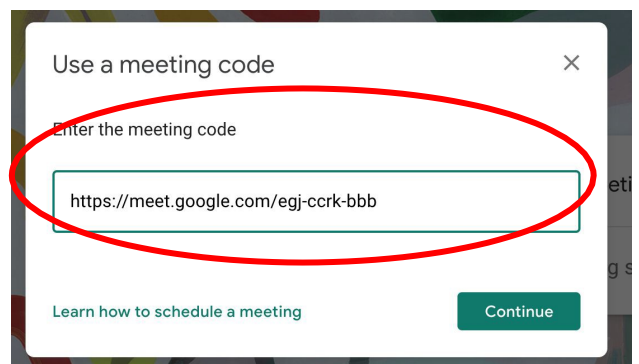
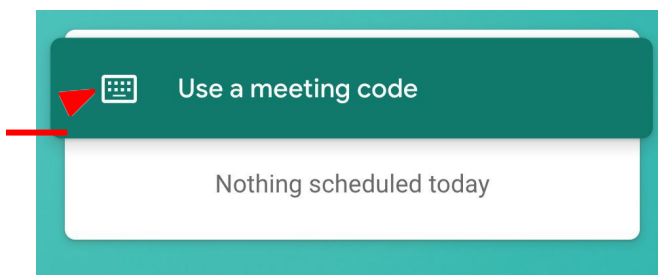


Ingrese el enlace de la

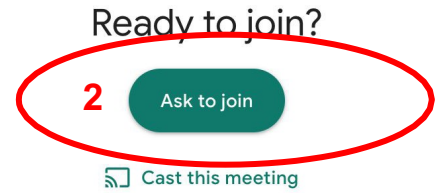
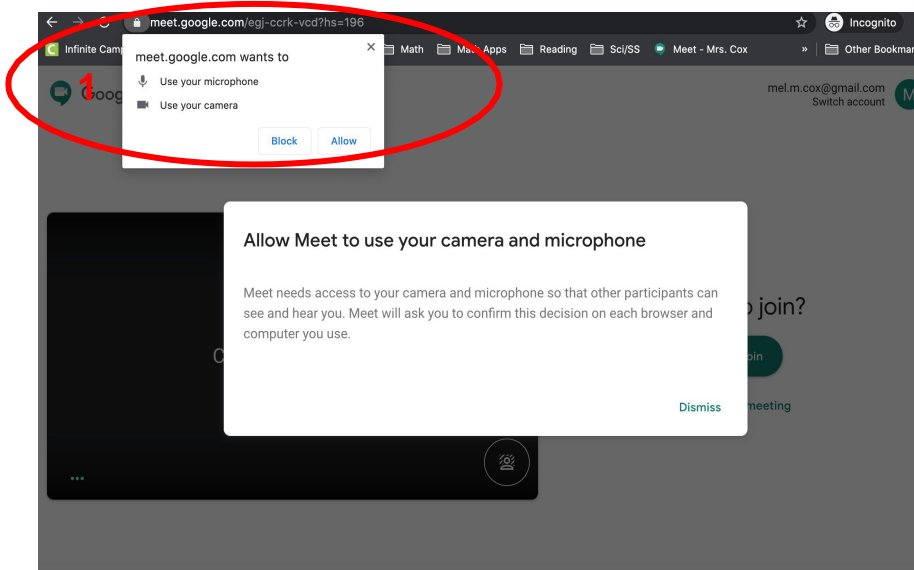


Si usa un dispositivo del distrito:

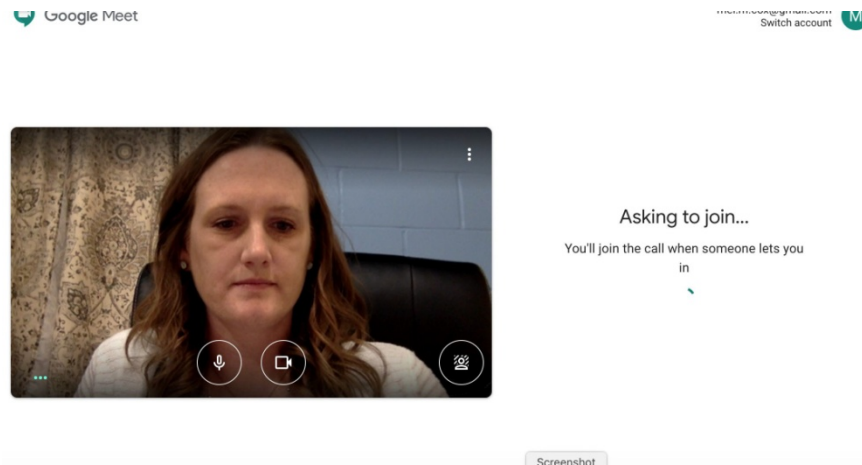
En el momento de la conferencia de su hijo, inicie sesión en meet.google.com o abra la aplicación y elija "Usar un código de reunión" y pegue el enlace de la reunión ahí



**Encienda el micrófono y la cámara.
(Nota: si aparece un cuadro de permiso, haga clic en permitir)**



Espera a que el anfitrión lo admita.



Cuando termine la conferencia, haga clic en el teléfono rojo para salir de la reunión.

