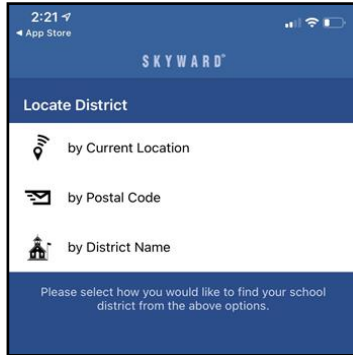


Instrucciones de la aplicación Skyward True Time

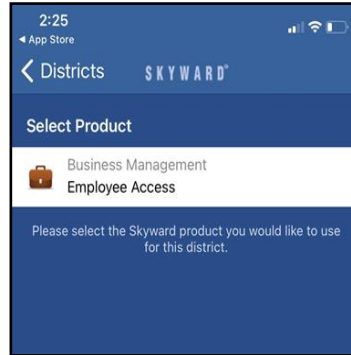
Descargar la aplicación Skyward



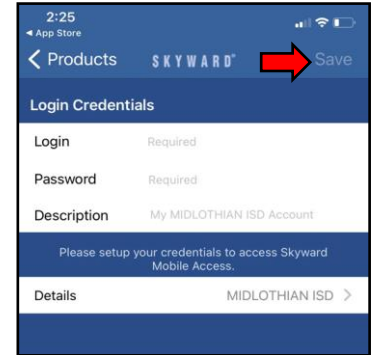
Buscar por distrito - Distrito Escolar Independiente de Midlothian



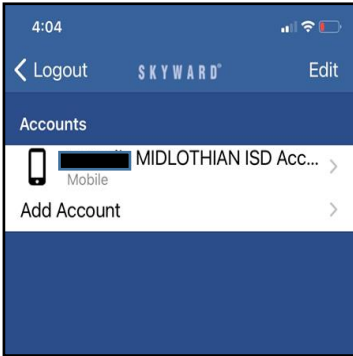
Seleccionar acceso de empleado



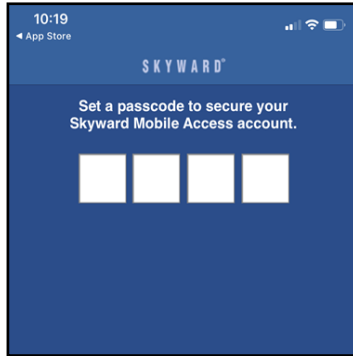
ingrese las credenciales de Skyward / GUARDAR



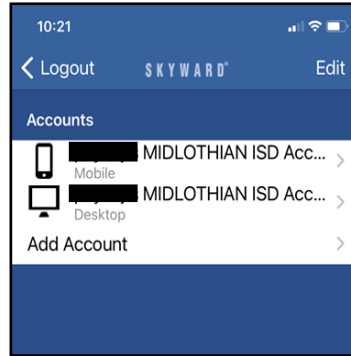
Seleccionar cuenta móvil



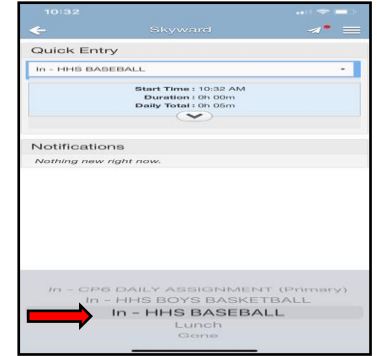
Escoja el código de acceso de 4 dígitos / Vuelva a ingresar / Verifique



Seleccionar - Cuenta móvil



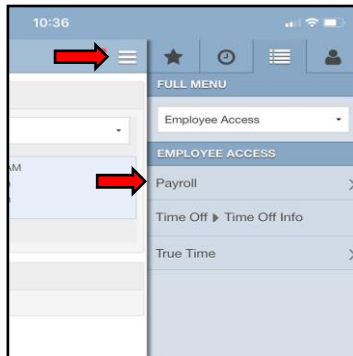
RELOJ DIARIO - Desplácese y seleccione el Lugar en el que está trabajando, haga clic en Listo



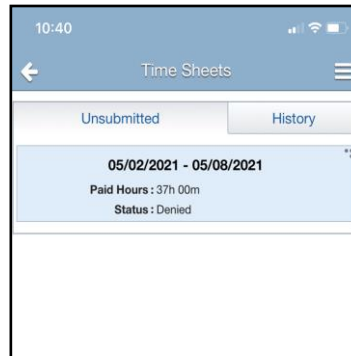
RELOJ DIARIO - Desplácese y seleccione Salida



ENVIAR HOJA DE TIEMPO SEMANAL Haga clic en 3 líneas Seleccione Hora real> Hojas de tiempo



Haga clic en la semana que está enviando y verifique las horas trabajadas



1) Selección de supervisor: seleccione para quién está trabajando 2) Enviar

