

# CÓMO USAR EL BOTÓN DE TRADUCCIÓN EN EL SITIO WEB DE RPS 205

## COMPUTADORA

1. Abra su navegador de Internet.



Firefox



Google Chrome

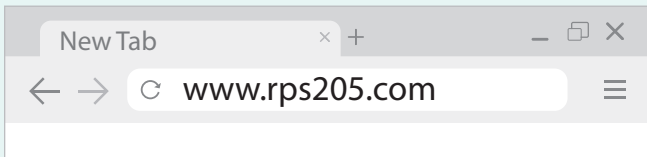


Microsoft Edge



Safari

2. Escriba **www.rps205.com** en la barra de direcciones y oprima la tecla *Enter*.



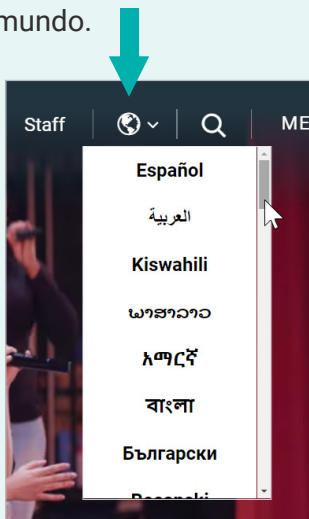
3. Encuentre el ícono del mundo.

4. Haga clic en el ícono del mundo para ver las opciones de idiomas.

5. Use la barra de desplazamiento a mano derecha para ver todas las opciones de idiomas.

6. Seleccione el idioma preferido.

7. El sitio web se cambiará al idioma deseado.



## TELÉFONO

1. Abra su navegador de Internet.



Firefox



Google Chrome

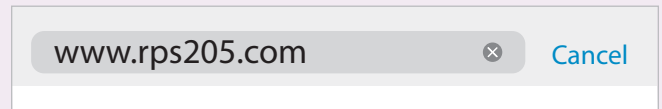


Microsoft Edge



Safari

2. Escriba **www.rps205.com** en la barra de direcciones y oprima la tecla *Go* (o *Ir*).



3. Encuentre el ícono del menú. Seleccione el ícono del menú.



4. Encuentre el ícono del mundo.

5. Toque el ícono del mundo para ver las opciones de idiomas.

6. Use el dedo para desplazar y ver todas las opciones de idiomas.

7. Seleccione el idioma preferido.

8. El sitio web se cambiará al idioma deseado.

