

# JINSI YA KUTUMIA KIFUTE CHA TAFSIRI YA WAVUTI YA RPS 205

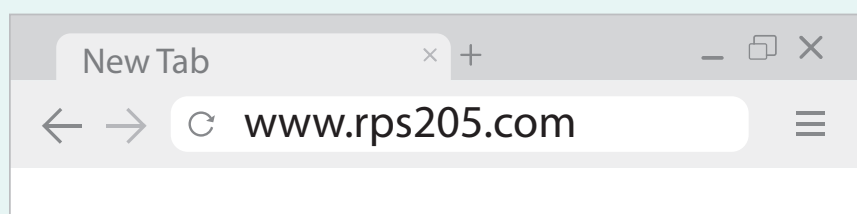
## COMPYUTA

1. Fungua kivinjari chako cha mtandao.



Firefox Google Chrome Microsoft Edge Safari

2. Andika **www.rps205.com** kwenye upau wa anwani ya wavuti na bonyeza kifute cha "enter" kwenye kibodi yako.



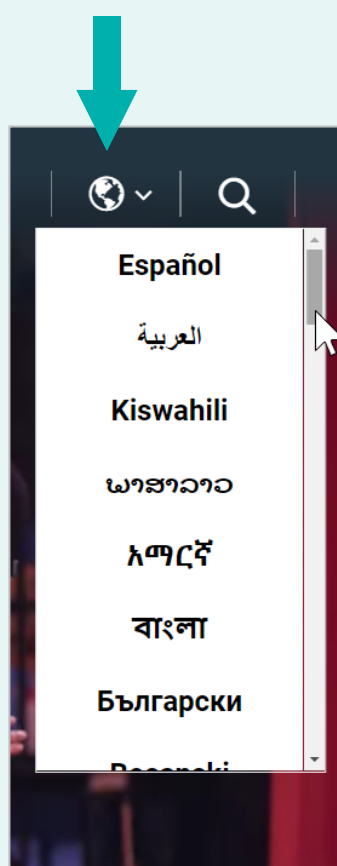
3. Pata jina "icon".

4. Bonyeza kwenye jina "icon" ili uone chaguo za lugha.

5. Tumia mwambaa wa kusogeza upande wa kulia ili kuona lugha zote mbalimbali.

6. Bonyeza kwenye lugha unayopendelea.

7. Tovuti itabadilishwa kwenda kwa lugha unayopendelea.



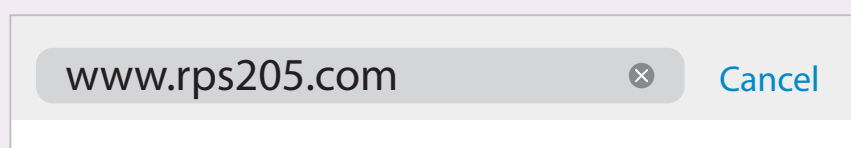
## SIMU

1. Fungua kivinjari chako cha mtandao.



Firefox Google Chrome Microsoft Edge Safari

2. Andika **www.rps205.com** kwenye mwambaa wa utafutaji na bonyeza kifute cha "go" kwenye kipadi yako.



3. Pata aikoni ya menyu "menu".  
Gonga aikoni ya menyu.



4. Pata jina aikoni "icon".

5. Gonga kwenye jina "icon" ili kuonalugha mbalimbali.

6. Tumia kidole chako kusogea juu ili uone lugha mabambali.

7. Bonyeza kwa lugha unapendelea.

8. Tovuti itabadilishwa kwa lugha unayopendelea.

