

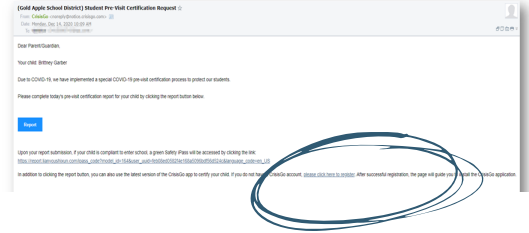


**Santa Barbara Unified**  
Every child, every chance, every day.

# CERTIFICACIÓN DE SU HIJO(A) CON LA APLICACIÓN CRISISGO


1

Haga clic en el enlace  
En el correo electrónico de  
certificación de su  
estudiante antes de la visita



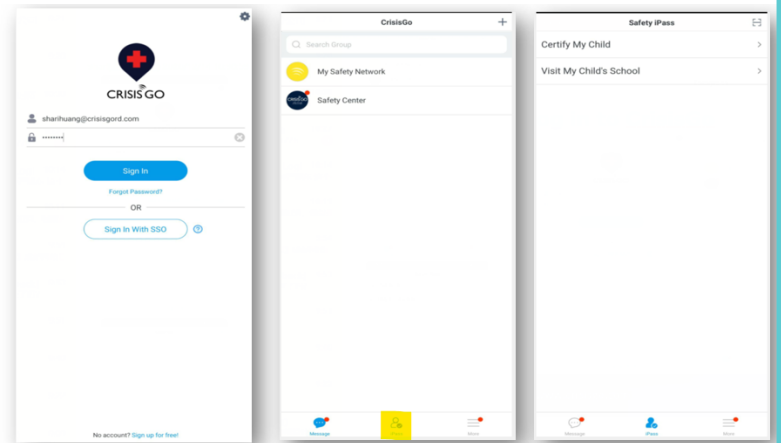
2

Creee una contraseña  
en el formulario de registro  
rellenado previamente  
y descargue la aplicación



3

Una vez descargado,  
inicie sesión en la  
aplicación  
y haga clic en la  
pestaña iPass en la  
parte inferior de la  
pantalla



4

Seleccione "Certificar a mi  
hijo(a)"  
y haga clic en el  
nombre de cada niño(a)  
para responder  
preguntas

