

Leroy Nichols Elementary

Informe de Rendición de Cuentas Escolar Reportado Usando Datos del Año Escolar 2019-20 Departamento de Educación de California

A más tardar el 1 de febrero de cada año, todas las escuelas de California están obligadas por la ley estatal a publicar el Informe de Rendición de Cuentas Escolar (School Accountability Report Card, SARC). El SARC contiene información sobre las condiciones y el rendimiento de cada escuela pública de California. De conformidad con la Fórmula de Financiamiento de Control Local (Local Control Funding Formula, LCFF), todas las agencias locales de educación (Local Educational Agency, LEA) están obligadas a elaborar un Plan de Rendición de Cuentas de Control Local (Local Control Accountability Plan, LCAP) que describa cómo pretenden cumplir los objetivos anuales específicos para cada escuela para todos los estudiantes, con actividades específicas para tratar las prioridades locales y estatales. Además, los datos que se provean en un LCAP deben ser coherentes con los datos que se provean en el SARC.

- Para obtener más información sobre los requisitos del SARC, consulte la página web sobre el SARC que mantiene el Departamento de Educación de California (California Department of Education, CDE) en <http://www.cde.ca.gov/ta/ac/sa/>.
- Para obtener más información sobre la LCFF o el LCAP, consulte la página web sobre la LCFF que mantiene el CDE en <http://www.cde.ca.gov/fg/aa/lc/>.
- Para obtener información adicional sobre la escuela, los padres, los tutores y los miembros de la comunidad deben ponerse en contacto con el director de la escuela o la oficina del distrito.

DataQuest

DataQuest es una herramienta de datos en línea que se encuentra en la página web sobre DataQuest que mantiene el CDE en <http://dq.cde.ca.gov/dataquest/> y contiene información adicional sobre esta escuela, así como comparaciones de la escuela con respecto al distrito, al condado y al estado. Concretamente, DataQuest es un sistema dinámico que proporciona informes para el rendimiento de cuentas (por ejemplo, datos sobre las pruebas, matriculación, graduados de la preparatoria, estudiantes que abandonan sus estudios, inscripciones en cursos, personal y datos relacionados con los estudiantes de inglés como segunda lengua).

Panel de control de la escuela de California

El Tablero de Escuelas de California (Tablero) <https://www.caschooldashboard.org/> refleja el nuevo sistema de mejora continua y responsabilidad de California y proporciona información sobre cómo las LEA y las escuelas satisfacen las necesidades de la diversa población estudiantil de California. El Tablero contiene informes que muestran el desempeño de las LEA, las escuelas y los grupos de estudiantes en un conjunto de medidas estatales y locales para ayudar a identificar las fortalezas, los desafíos y las áreas que necesitan mejorar.



Lindsay Streeter, Director de escuela

📍 Director de escuela, Leroy Nichols

Acerca de ésta escuela

La Escuela Primaria Leroy Nichols se esfuerza por apoyar el alto rendimiento de todos los estudiantes. Nuestra expectativa es crear largas aprendices de la vida que se convertirán en miembros respetuosos de la sociedad dentro de un ambiente estimulante y educativo.

Contacto

Leroy Nichols Elementary
1301 South Crescent Ave.
Lodi, CA 95240-6001

Número de teléfono: 209-331-7378

Dirección de correo electrónico: lstreeter@lodiisd.net

Acerca de ésta Escuela

Información de Contacto (año escolar 2020-21)

Información de Contacto del Distrito (año escolar 2020-21)	
Nombre del distrito	Lodi Unified
Teléfono	(209) 331-7000
Superintendente	Cathy Washer
Dirección de correo electrónico	cwasher@lodiUSD.net
Sitio web	www.lodiUSD.net

Información de Contacto de la Escuela (año escolar 2020-21)	
Nombre de escuela	Leroy Nichols Elementary
Calle	1301 South Crescent Ave.
Ciudad, estado, código postal	Lodi, Ca, 95240-6001
Número de teléfono	209-331-7378
Director de escuela	Lindsay Streeter, Principal
Dirección de correo electrónico	lstreeter@lodiUSD.net
Condado - Distrito Escolar (CDS) Código	39685856042154

Última actualización: 1/6/2021

Misión y descripción de la escuela (año escolar 2020-21)

La escuela Leroy Nichols Elementary está ubicada en la Avenida Crescent a menos de una media milla de al norte de Kettleman Lane. La escuela fue abierta en 1954. Fue nombrada después de Leroy Nichols que sirvió como superintendente por veinte años a partir de 1934-1954. La escuela cuenta con 26 salones de clase, una biblioteca, y un cuarto de multiusos/cafetería. Nichols alberga un tres preescolares de educación especial, preescolar estatal y sirve estudiantes de kínder a sexto grado.

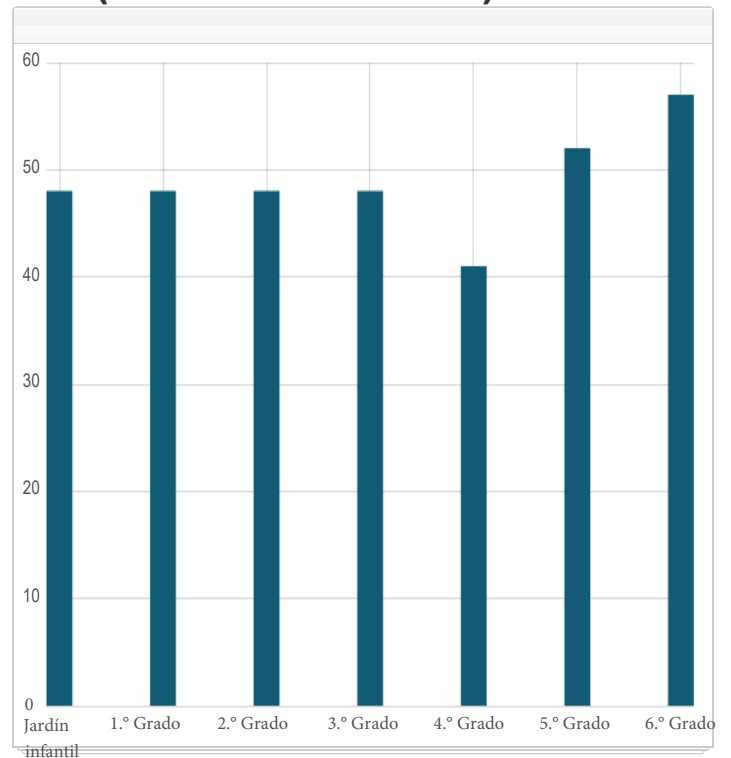
La escuela Nichols se dedica a tratar las necesidades académicas, sociales, culturales, físicas y emocionales de todos los estudiantes. El plan de estudios es desafiador, mientras que está alineado para indicar estándares del estado, se esfuerza para crear a estudiantes para toda su vida en un claro ambiente de excelencia académica con esperanzas elevadas con metas académicas claras y definidas.

El plan de estudios ésta coordinado efectivamente para proporcionar una amplia serie de servicios específicos para satisfacer las necesidades de una comunidad diversa de estudiantes.

Última actualización: 1/20/2021

Matrícula de estudiantes por nivel de grado (año escolar 2019-20)

Nivel de grado	Numero de estudiantes
Jardín infantil	48
1.º Grado	48
2.º Grado	48
3.º Grado	48
4.º Grado	41
5.º Grado	52
6.º Grado	57
Matriculación total	342



Última actualización: 1/19/2021

Matrícula de estudiantes por grupo (año escolar 2019-20)

Grupo de Estudiantes	Porcentaje de la matrícula total
Negro o afroamericano	1.20 %
Indígenas Americanos o Nativos de Alaska	0.30 %
Asiáticos	9.60 %
Filipino	1.50 %
Hispanos o Latinos	56.70 %
Nativos de Hawái u otra isla del Pacífico	0%
Blancos	26.90 %
Dos o más razas	2.90 %
Grupo de Estudiantes (Otro)	Porcentaje de la matrícula total
Estudiantes de escasos recursos socioeconómicos	82.70 %
Estudiantes de inglés como segundo idioma	27.50 %
Estudiantes con Discapacidades	15.50 %
Jóvenes bajo cuidado adoptivo temporal	0.60 %
Vagabundo	0.30 %

A. Condiciones de Aprendizaje

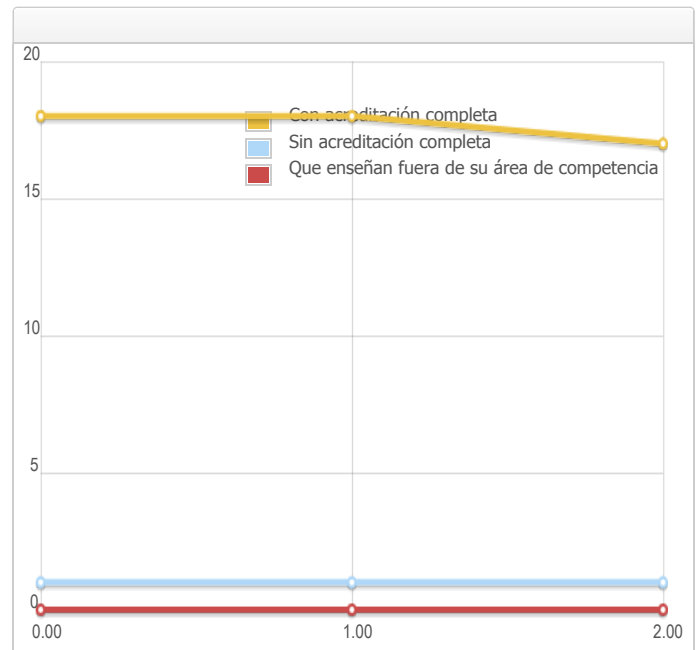
Prioridad Estatal: Básica

El SARC brinda la siguiente información pertinente a la prioridad estatal básica - prioridad 1 (Basic State Priority [Priority 1]):

- El grado en el que los maestros son asignados correctamente y poseen acreditación completa en las materias y para los estudiantes que están enseñando;
- Los alumnos tienen acceso a materiales didácticos de conformidad con los estándares; y
- Las instalaciones escolares se mantienen en buenas condiciones.

Acreditación de los maestros

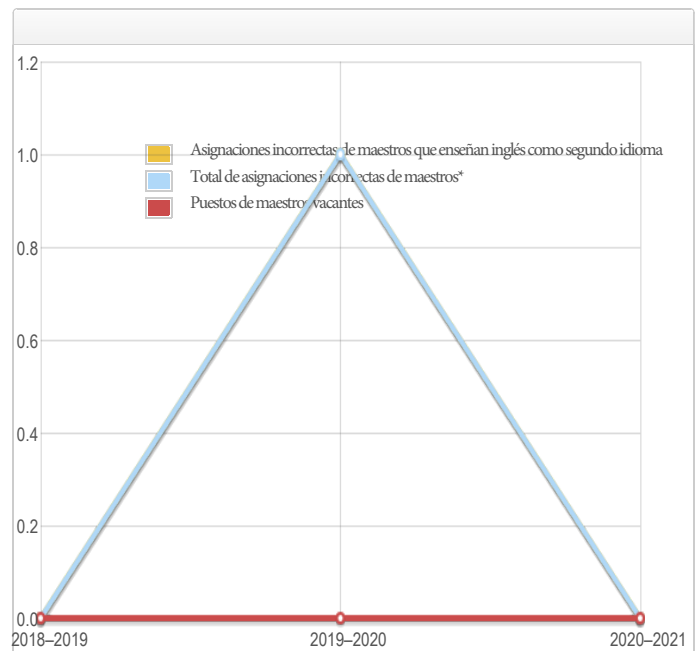
Maestros	Escuela	Escuela	Escuela	Distrito
	2018 —19	2019 —20	2020 —21	2020 —21
Con acreditación completa	18	18	17	1274
Sin acreditación completa	1	1	1	72
Que enseñan fuera de su área de competencia (con acreditación completa)	0	0	0	11



Última actualización: 1/5/2021

Asignación incorrecta de maestros y puestos de maestros vacantes

Indicador	2018 —19	2019 —20	2020 —21
Asignaciones incorrectas de maestros que enseñan inglés como segundo idioma	0	1	0
Total de asignaciones incorrectas de maestros*	0	1	0
Puestos de maestros vacantes	0	0	0



* Nota: "Asignaciones incorrectas" se refiere al número de posiciones presentadas por maestros que carecen de autorización legal para enseñar ese nivel educativo, materia, grupo estudiantil, etc.

El total de asignaciones incorrectas de maestros incluye la cantidad de asignaciones incorrectas de maestros que enseñan inglés como segundo idioma.

Última actualización: 1/5/2021

Calidad, vigencia y disponibilidad de libros de texto y materiales de instrucción (año escolar 2020-21)

Año y mes en que se recopiló la información: Julio 2020

Materia	Libros de texto y materiales de instrucción/año de adopción	¿De la adopción más reciente?	Porcentaje de estudiantes que carecen de su propia copia asignada
Lectura/Artes de Lenguaje	<p>(Grado K-6 Base Core / EL Apoyo) CA Journeys, Houghton Mifflin Harcourt, c.2017; Año de Adopción: 2016; De la adopción más reciente: Sí</p> <p>(Grado 4-6 Intervención) Scholastic Read 180-Stage A, Scholastic, c.2012; Año de Adopción: 2014 De la adopción más reciente: No, Aprobación de la Mesa Directiva Local de 7/22/2014</p> <p>(Grado 4-6 Intensivo) Scholastic System 44 Next Gen, Scholastic, c.2014; Año de Adopción: 2014 De la adopción más reciente: No, Aprobación de la Mesa Directiva Local de 7/22/2014</p> <p>(Grado K-6 ELD Apoyo) Rosetta Stone; Año de Adopción: 2011 De la adopción más reciente: No, Aprobación de la Mesa Directiva Local de No Core Suplementario en 6/7/2011</p>		0.00 %
Matemáticas	<p>(Grado K-5 Base Core) Math Expressions, Houghton Mifflin Harcourt, c.2015 Año de Adopción: 2014; De la adopción más reciente: Sí</p> <p>(Grado 6 Base Core) CMP3 Math Grade 6, Pearson, c.2014 Año de Adopción: 2014 De la adopción más reciente: No, Aprobación de la Mesa Directiva Local de 4/15/2014</p>		0.00 %
Ciencias	<p>(Grado K-5 Base Core) Amplify Science (K-8), Amplify Education Inc., c. 2018 Año de Adopción: 2019; De la adopción más reciente: Sí</p> <p>(Grado 6 Base Core) Amplify Science (K-8), Amplify Education Inc.,c. 2018 Año de Adopción: 2019; De la adopción más reciente: Sí</p>		0.00 %
Historia y ciencias sociales	<p>(Grado K-2 Base Core) CA Studies Weekly Program, Studies Weekly, c.2018 Año de Adopción: 2018; De la adopción más reciente: Sí</p> <p>(Grado 3-5 Base Core) CA Social Studies IMPACT, McGraw Hill, c.2018 Año de Adopción: 2018; De la adopción más reciente: Sí</p> <p>(Grado 6 Base Core) NatGeo World History: Ancient Civilizations, NatGeo/Cengage, c.2018 Año de Adopción: 2018; De la adopción más reciente: Sí</p>		0.00 %
Idioma extranjera	N/A		0.00 %
Salud	<p>(Grado K-5) Too Good for Drugs, Mendez Foundation c.2003 Año de Adopción: 2004 De la adopción más reciente: No, Aprobación de la Mesa Directiva Local de 9/4/2004</p> <p>(Grado 6) Life Skills, Princeton Health Press, c.2000 Año de Adopción: 2004 De la adopción más reciente: No, Aprobación de la Mesa Directiva Local de 6/6/2004</p>		0.00 %
Artes visuales y escénicas	N/A		0.0 %
Equipo para laboratorio de (ciencias (de 9.º a 12.º grado)	N/A	N/A	0.0 %

Nota: las celdas con valores N/A no requieren datos.

Condiciones de las instalaciones escolares y mejoras planificadas

EDAD DE LOS EDIFICIOS ESCOLARES:

La Escuela está en 10 acres y abrió primero en 1955 con siete salones. Trece salones, un espacio multiusos y la biblioteca se agregaron en 1956. Las instalaciones tuvieron que retecharse en 1983. Se actualizó el sistema YRS de aire acondicionado en 1988. Un salón portátil se agregó en 1985 y 1986. Las instalaciones se remodelaron en 1991 utilizando el financiamiento bajo el Programa de la Compra de Arrendamiento de Leroy Greene. Dos salones portátiles se agregaron en 1999.

MANTENIMIENTO Y REPARACIÓN:

La condición de las instalaciones de la escuela Nichols, incluyendo los baños y el campo están en buena base por el personal de la custodia, un calendario existe para asegurar que la pintura sea revisada y el mantenimiento de las instalaciones y que también exista financiamiento de mantenimiento disponible. Los trabajadores de la custodia son asignados basados en una fórmula del distrito para asegurar equidad. El personal de mantenimiento del distrito se asegura de que las reparaciones necesarias para mantener la escuela en buena orden sean terminadas de una manera oportuna. Un proceso de orden de trabajo se utiliza para asegurar servicio eficiente y que las reparaciones de emergencia tengan la prioridad más alta.

PROCESO Y HORARIO DE LA LIMPIEZA: Un programa de mantenimiento es administrado por el Distrito Escolar Unificado de Lodi para asegurarse de que todas las salones de clase, baños e instalaciones sean mantenidos y en buena reparación. El Personal trabaja diariamente con el personal de la custodia para desarrollar un horario de la limpieza para asegurar una escuela limpia y segura.

PROYECTOS DEL MANTENIMIENTO DIFERIDO: 2012 Fase I Reequipamiento de iluminación completó.

PROYECTOS DE MODERNIZACIÓN: 2012 sustituyeron varias cercas; 2013 Oficina fue remodelada y agregaron tapas a varias ventanas. Sellaron el asfalto y se añadió algunas puertas de hierro. 2016 área de estacionamiento fue repavimentada, se pintó todo el exterior de la escuela, agregó el control de acceso, cámaras, y cerca de hierro. 2016 Proyecto de Estacionamiento/Seguridad infantil. 2017 Prop 39 Yr 2 Proyecto de Reemplazo del Sistema de Gestión de Energía inalámbrica completado. Varios árboles fueron retirados. 2017-18 Planear la instalación de un nuevo intercomunicador escolar. 2018 Varios baños terminados con nuevos accesorios y pisos.

NUEVOS PROYECTOS DE CONSTRUCCIÓN DE LA ESCUELA: Ningunos

Los datos de instalaciones para la escuela Nichols fueron colectados durante 10/8/2020.

El Distrito Escolar Unificado de Lodi da un gran esfuerzo en asegurar que todas las escuelas esten limpias, seguras y que operen correctamente. Para asistir en éste esfuerzo, el distrito escolar implementa un instrumento que consiste de un examen desarrollado por la oficina de construcciones escolares del estado de California. Los resultados de dicho examen están disponibles en la oficina principal de la escuela o en las oficinas del distrito escolar. A partir de Octubre de 2020, ninguno de los ocho defectos de instalaciones detallados en el código educacional del estado (Educational Code Section 17592.72 (c)(1)) existe en la escuela Nichols. Estos defectos incluye:

- Escape de gas
- Calefacción, ventilación, sistema de rocío contra incendios o aire acondicionado fuera de servicio
- Fallo de sistema eléctrico
- Obstrucción de línea principal de drenaje
- Infestación de plagas o bichos
- Ventanas, puertas, o rejas descompuestas que presentan un peligro de seguridad.
- Disminución de materiales tóxicos previamente no descubiertos que presentan peligro inmediato
- Daño estructural que crea un ambiente peligroso o inhabitable

Última actualización: 1/7/2021

Instalación Escolar Situación de Mantenimiento

Año y mes en que se recolectó la información: Octubre de 2020

Sistema inspeccionado	Clasificación	Reparación necesaria y acción tomada o planificada
Sistemas: fugas de gas, calefacción, ventilación y aire acondicionado/sistemas mecánicos, drenaje	Justo	ERP - Necesidad de reemplazar el HVAC en el área de Multiuso.
Interiores: Superficies internas	Bien	
Limpieza: limpieza general, infestación de insectos/alimañas	Bien	
Eléctrico: sistemas eléctricos	Bien	
Baños/bebederos: Baños, lavamanos, bebederos	Bien	
Seguridad: Seguridad contra incendios, materiales peligrosos	Bien	
Estructural: Daños estructurales, techos	Bien	
Exterior: patio de juegos/recinto escolar, ventanas/ puertas/portones/cercas	Bien	

Fondo General Porcentaje

Año y mes en que se recolectó la información: Octubre de 2020

Calificación general Bien

Última actualización: 1/6/2021

B. Resultados de los estudiantes

Prioridad estatal: Logro de los estudiantes

El SARC brinda la siguiente información pertinente a la prioridad estatal en cuanto al logro de los estudiantes - prioridad 4 (Pupil Achievement State Priority [Priority 4]):

- Evaluaciones del Estado** (es decir, el Sistema de Asesoramiento de Rendimiento y Progreso Académico en California (CAASPP por sus siglas en inglés), incluye Evaluaciones Sumarias Balanceadas más Inteligentes para los estudiantes de la población de estudiantes en educación general y las Evaluaciones Alternativas de California (CAAs por sus siglas en inglés) para Lengua y Literatura en Inglés/Alfabetismo (ELA por sus siglas en inglés) y Matemáticas que se aplican en los grados del tercero al octavo y el undécimo. Sólo los estudiantes que cumplen los requisitos pueden participar en las pruebas CAAs. Los elementos de CAA se adhieren a los estándares de rendimiento alternativo, que su vez se vinculan con los Estándares Académicos Fundamentales de California (CCSS por sus siglas en inglés) para los estudiantes con discapacidades cognitivas significativas; y
 - El porcentaje de estudiantes que han completado con éxito los cursos para satisfacer los requisitos de ingreso a la Universidad de California (University of California), la Universidad Estatal de California (California State University), o secuencias didácticas o programas de estudio para carreras técnicas.

Resultados CAASPP en la Evaluación de ELA y Matemáticas para todos los Estudiantes Tercero a octavo y undécimo grado (año escolar Porcentaje de estudiantes que cumple o superan los estándares del estado

Materia	Escuela		Distrito		Estado	
	2018– 2019	2019– 2020	2018– 2019	2019– 2020	2018– 2019	2019– 2020
Artes del Lenguaje Inglés (ELA)/Literatura (3.º a 8.º y 11.º grado)	38.0%	N/A	45.0%	N/A	50%	N/A
Matemáticas (3.º a 8.º y 11.º grado)	37.0%	N/A	34.0%	N/A	39%	N/A

Nota: las celdas con valores N / A no requieren datos.

Nota: Los datos de 2019–2020 no están disponibles. Debido a la pandemia de COVID-19, se emitió la Orden Ejecutiva N-30-20 que eximió el requisito de exámenes estatales para el año escolar 2019-2020.

Nota: Los porcentajes no se calculan cuando el número de estudiantes evaluados es diez o menos, ya sea porque el número de estudiantes en esta categoría es demasiado pequeño para la precisión estadística o para proteger la privacidad de los estudiantes.

Nota: Los resultados de las pruebas de ELA y matemáticas incluyen la Evaluación Sumativa Smarter Balanced y la CAA. El "Porcentaje alcanzado o superado" se calcula tomando el número total de estudiantes que alcanzaron o superaron el estándar en la Evaluación sumativa Smarter Balanced más el número total de estudiantes que cumplieron con el estándar (es decir, alcanzaron el Nivel 3-Alternativo) en las CAA dividido por el número total de estudiantes que participaron en ambas evaluaciones.

Última actualización: 1/18/2020

CAASPP Resultados de la evaluación en ELA por grupos de estudiantes Tercero a octavo y undécimo grado (año escolar 2019-20)

Grupo de Estudiantes	Matriculación total	Número Probado	Porcentaje Probado	Porcentaje cumplido o superado	Porcentaje cumplido o excedido
Todos los estudiantes	N/A	N/A	N/A	N/A	N/A
Masculino	N/A	N/A	N/A	N/A	N/A
Femenino	N/A	N/A	N/A	N/A	N/A
Negro o afroamericano	N/A	N/A	N/A	N/A	N/A
Indio o Americano Nativo de Alaska	N/A	N/A	N/A	N/A	N/A
Asiáticos	N/A	N/A	N/A	N/A	N/A
Filipinos	N/A	N/A	N/A	N/A	N/A
Hispanos o Latinos	N/A	N/A	N/A	N/A	N/A
Nativos de Hawai o de las Islas del Pacífico	N/A	N/A	N/A	N/A	N/A
Blancos	N/A	N/A	N/A	N/A	N/A
Dos o más razas	N/A	N/A	N/A	N/A	N/A
De escasos recursos económicos	N/A	N/A	N/A	N/A	N/A
Estudiantes de inglés	N/A	N/A	N/A	N/A	N/A
Estudiantes con Discapacidades	N/A	N/A	N/A	N/A	N/A
Alumnos que reciben servicios de educación para inmigrantes	N/A	N/A	N/A	N/A	N/A
Estudiantes bajo cuidado adoptivo temporal	N/A	N/A	N/A	N/A	N/A
Vagabundo	N/A	N/A	N/A	N/A	N/A

Nota: las celdas con valores N / A no requieren datos.

Nota: Los datos de 2019–2020 no están disponibles. Debido a la pandemia de COVID-19, se emitió la Orden Ejecutiva N-30-20 que eximió el requisito de exámenes estatales para el año escolar 2019-2020.

Última actualización: 1/18/2021

CAASPP Resultados de la evaluación en Matemáticas por grupos de estudiantes Tercero a octavo y undécimo grado (año escolar 2019-20)

Grupo de Estudiantes	Matriculación total	Número Probado	Porcentaje Probado	Porcentaje cumplido o superado	Porcentaje cumplido o excedido
Todos los estudiantes	N/A	N/A	N/A	N/A	N/A
Masculino	N/A	N/A	N/A	N/A	N/A
Femenino	N/A	N/A	N/A	N/A	N/A
Negro o afroamericano	N/A	N/A	N/A	N/A	N/A
Indio o Americano Nativo de Alaska	N/A	N/A	N/A	N/A	N/A
Asiáticos	N/A	N/A	N/A	N/A	N/A
Filipinos	N/A	N/A	N/A	N/A	N/A
Hispanos o Latinos	N/A	N/A	N/A	N/A	N/A
Nativos de Hawai o de las Islas del Pacífico	N/A	N/A	N/A	N/A	N/A
Blancos	N/A	N/A	N/A	N/A	N/A
Dos o más razas	N/A	N/A	N/A	N/A	N/A
De escasos recursos económicos	N/A	N/A	N/A	N/A	N/A
Estudiantes de inglés	N/A	N/A	N/A	N/A	N/A
Estudiantes con Discapacidades	N/A	N/A	N/A	N/A	N/A
Alumnos que reciben servicios de educación para inmigrantes	N/A	N/A	N/A	N/A	N/A
Estudiantes bajo cuidado adoptivo temporal	N/A	N/A	N/A	N/A	N/A
Vagabundo	N/A	N/A	N/A	N/A	N/A

Nota: las celdas con valores N / A no requieren datos.

Nota: Los datos de 2019–2020 no están disponibles. Debido a la pandemia de COVID-19, se emitió la Orden Ejecutiva N-30-20 que eximió el requisito de exámenes estatales para el año escolar 2019-2020.

Última actualización: 1/18/2021

Resultados de los exámenes CAASPP en ciencias para todos los estudiantes Quinto, octavo grado y Secundaria Porcentaje de estudiantes que cumplen o superan los estándares del estado

Materia	Escuela 2018–2019	Escuela 2019–2020	Distrito 2018–2019	Distrito 2019–2020	Estado 2018–2019	Estado 2019–2020
Ciencias (5°, 8° grado, y Secundaria)	21	N/A	25	N/A	30	N/A

Última actualización: 1/21/2021

Nota: las celdas con valores N / A no requieren datos.

Nota: Los datos de 2019–2020 no están disponibles. Debido a la pandemia de COVID-19, se emitió la Orden Ejecutiva N-30-20 que eximió el requisito de exámenes estatales para el año escolar 2019-2020.

Nota: El nuevo Examen de Ciencias de California (CAST) se administró por primera vez de manera operativa en el año escolar 2018-2019.

Resultados de los exámenes CAASPP en ciencias por grupo de estudiantes de quinto, octavo grado y escuela secundaria (año escolar 2019-2020)

Grupo de Estudiantes	Matriculación total	Número Probado	Porcentaje Probado	Porcentaje cumplido o superado	Porcentaje cumplido o excedido
Todos los estudiantes	N/A	N/A	N/A	N/A	N/A
Masculino	N/A	N/A	N/A	N/A	N/A
Femenino	N/A	N/A	N/A	N/A	N/A
Negro o afroamericano	N/A	N/A	N/A	N/A	N/A
Indio o Americano Nativo de Alaska	N/A	N/A	N/A	N/A	N/A
Asiáticos	N/A	N/A	N/A	N/A	N/A
Filipinos	N/A	N/A	N/A	N/A	N/A
Hispanos o Latinos	N/A	N/A	N/A	N/A	N/A
Nativos de Hawai o de las Islas del Pacífico	N/A	N/A	N/A	N/A	N/A
Blancos	N/A	N/A	N/A	N/A	N/A
Dos o más razas	N/A	N/A	N/A	N/A	N/A
De escasos recursos económicos	N/A	N/A	N/A	N/A	N/A
Estudiantes de inglés	N/A	N/A	N/A	N/A	N/A
Estudiantes con Discapacidades	N/A	N/A	N/A	N/A	N/A
Alumnos que reciben servicios de educación para inmigrantes	N/A	N/A	N/A	N/A	N/A
Estudiantes bajo cuidado adoptivo temporal	N/A	N/A	N/A	N/A	N/A
Vagabundo	N/A	N/A	N/A	N/A	N/A

Nota: las celdas con valores N / A no requieren datos.

Nota: Los datos de 2019–2020 no están disponibles. Debido a la pandemia de COVID-19, se emitió la Orden Ejecutiva N-30-20 que eximió el requisito de exámenes estatales para el año escolar 2019-2020.

Última actualización: 1/8/2021

Prioridad estatal: Otros resultados de los estudiantes

El SARC brinda la siguiente información pertinente a la prioridad estatal en cuanto a otros resultados de los estudiantes - prioridad 8 (Other Pupil Outcomes State Priority [Priority 8]):

- Resultados de los estudiantes en las materias de inglés, matemáticas y educación física.

Resultados del Examen de Aptitud Física de California (año escolar 2019-20)

Nivel de grado	Porcentaje de estudiantes que alcanzaron Cuatro de Seis Estándares de Aptitud Física	Porcentaje de estudiantes que alcanzaron Cinco de Seis Estándares de Aptitud Física	Porcentaje de estudiantes que alcanzaron Seis de Seis Estándares de Aptitud Física
5	N/A	N/A	N/A

Nota: las celdas con valores N / A no requieren datos.

Nota: Los datos de 2019–2020 no están disponibles. Debido a la pandemia de COVID-19, se emitió la Orden Ejecutiva N-56-20 que eximió del requisito de administrar la prueba de rendimiento físico para el año escolar 2019-2020.

Última actualización: 1/8/2021

C. Participación

Prioridad estatal: Participación de los padres

- El SARC proporciona la siguiente información relacionada con la prioridad del Estado: Participación de los Padres (Prioridad 3): Los esfuerzos del distrito escolar hace buscar opiniones de los padres en la toma de decisiones para el distrito escolar y cada sitio escolar

Oportunidades de participación para los padres (año escolar 2020-21)

Padres de familia que desean participar en los comités escolares, activides escolares, o quisieran ser voluntarios pueden comunicarse con la directora Lindsay Streeter al (209) 331-7378.

En la escuela Nichols valoramos una sociedad firme entre padres y escuela. Incrementar la participación de padres de familia es una meta central. Los padres de familia y guardianes son animados a participar en la escuela a través de membresía en el Consejo Escolar en el Comité Consultativo del Idioma Inglés. La escuela Nichols también anima la participación de los padres a través de Actividades de la Asociación de Maestros, Estudiantes y Padres de Familia (PTSA). El PTSA sirve como abogado para los estudiantes. El PTSA de la escuela Nichols está activo en los niveles locales, regionales y estatales. La membresía patrocina actividades escolares que se enfocan en construir apoyo para la escuela. La recaudación de fondos proporcionan recursos para los estudiantes y el personal. La escuela Nichols anima la participación de los padres a todos los niveles a través de la membresía del comité, voluntarios de clases y como chaperones de viajes escolares.

Última actualización: 1/20/2021

Prioridad Estatal: Clima Escolar

El SARC brinda la siguiente información pertinente a la prioridad estatal acerca del clima escolar - prioridad 6 (School Climate State Priority [Priority 6]):

- Índices de suspensión de estudiantes;
- Índices de expulsión de estudiantes; y
- Otras medidas locales relacionadas con la sensación de seguridad.

Suspensiones y expulsiones

(datos recopilados entre julio y junio, cada año escolar completo, respectivamente)

Velocidad	Escuela 2017-2018	Escuela 2018-2019	Distrito 2017-2018	Distrito 2018-2019	Estado 2017-2018	Estado 2018-2019
Suspensiones	2.50%	3.60%	4.60%	5.00%	3,50%	3,50%
Expulsiones	0.00%	0.00%	0,10%	0,20%	0,10%	0,10%

Suspensiones y expulsiones para el año escolar 2019-2020 únicamente

(datos recopilados entre julio y febrero, año escolar parcial debido a la pandemia COVID-19)

Velocidad	Escuela 2019-2020	Distrito 2019-2020	Estado 2019-2020
Suspensiones	1.46%	4,86%	2,50%
Expulsiones	--	0,14%	0,10%

Nota: Los datos de la tasa de suspensiones y expulsiones 2019-2020 no son comparables con los datos del año anterior porque el año escolar 2019-2020 es un año escolar parcial debido a la crisis de COVID-19. Como tal, sería inapropiado hacer comparaciones en las tasas de suspensiones y expulsiones en el año escolar 2019-2020 en comparación con años anteriores.

Última actualización: 1/22/2021

Plan de seguridad escolar (Año Escolar 2020-21)

Un plan de la seguridad integrado está en lugar para tratar casos de seguridad así como un plan comprensivo de la escuela para eliminar comportamiento bullying. Los elementos esenciales del plan de seguridad incluyen estrategias y los programas seguros de la escuela, los procedimientos de la respuesta del desastre, los procedimientos para el ingreso seguro y salida y las reglas y los procedimientos en disciplina de la escuela. Las expectativas del comportamiento de la escuela y las políticas amplias de la disciplina se aplican constantemente, y los estudiantes son supervisados siempre por un adulto. Los visitantes a la escuela deben firmar en la oficina y recibir el paso de un visitante antes de ir a las salas de clase. Los visitantes deben volver a la oficina y firmar cuando salgan de la escuela. Nuestro Plan de Seguridad Escolar fue la última revisión el 12/17/2019.

Última actualización: 1/21/2021

D. Otra información sobre el SARC

La información de esta sección debe incluirse en el SARC pero no se incluye en las prioridades estatales para la LCFF.

Tamaño de grupo promedio y distribución del tamaño de grupo (enseñanza primaria) año escolar (2017-18)

Nivel de grado	Tamaño de grupo promedio	Numero de Clases * 1-20	Numero de Clases * 21-32	Numero de Clases * 33+
Jardín infantil	17.00	1	2	
1°	24.00		2	
2°	21.00	1	1	
3°	24.00		2	
4°	27.00		2	
5°	31.00		2	
6°	30.00		2	
Otro**				

* Numero de clases indica cuántas clases hay en cada categoría de tamaño (un rango del total de estudiantes por clase).

** La categoría "Otro" es para clases de nivel multigrado.

Tamaño de grupo promedio y distribución del tamaño de grupo (enseñanza primaria) año escolar (2018-19)

Nivel de grado	Tamaño de grupo promedio	Numero de Clases * 1-20	Numero de Clases* 21-32	Numero de Clases * 33+
Jardín infantil	24.00		2	
1°	21.00	1	1	
2°	22.00		2	
3°	21.00		2	
4°	25.00		2	
5°	28.00		2	
6°	28.00		2	
Otro**				

* Numero de clases indica cuántas clases hay en cada categoría de tamaño (un rango del total de estudiantes por clase).

** La categoría "Otro" es para clases de nivel multigrado.

Tamaño de grupo promedio y distribución del tamaño de grupo (enseñanza primaria) año escolar (2019-20)

Nivel de grado	Tamaño de grupo promedio	Numero de Clases * 1-20	Numero de Clases * 21-32	Numero de Clases * 33+
Jardín infantil	24.00		2	
1°	24.00		2	
2°	24.00		2	
3°	24.00	1	2	
4°	20.50	1	1	
5°	26.00		2	
6°	28.50		2	
Otro**				

* Numero de clases indica cuántas clases hay en cada categoría de tamaño (un rango del total de estudiantes por clase).

** La categoría "Otro" es para clases de nivel multigrado.

Última actualización: 1/22/2021

Proporción de alumnos por consejero académico (año escolar 2019-2020)

Título	Proporción
Alumnos al consejero académico *	684.0

* Un equivalente a tiempo completo (FTE) equivale a un miembro del personal que trabaja a tiempo completo; un FTE también podría representar a dos miembros del personal, cada uno de los cuales trabaja el 50 por ciento del tiempo completo.

Última actualización: 1/19/2021

Consejeros académicos y otro personal auxiliar (año escolar 2019-20)

Titulo	Número de FTE asignados a la escuela
Consejero/a académico/desarrollo social/conductual/profesional)	0.50
Maestro/a de bibliotecas multimedia (bibliotecario/a)	
Personal de servicios de bibliotecas multimedia (asistente de maestro/a)	0.25
Psicólogo/a	0.44
Trabajador/a social	
Enfermera/o	0.12
Especialista en problemas de audición/lenguaje/habla	1.70
Especialista en recursos (no de enseñanza)	1.00
Otro	0.35

* Un equivalente a un puesto de tiempo completo FTE es igual a un miembro del personal que trabaja a tiempo completo; un FTE también puede representar dos miembros del personal que trabajan el 50 por ciento del tiempo completo cada uno.

Última actualización: 1/19/2021

Gastos por estudiante y sueldos de los maestros por plantel (año fiscal 2018-19)

Nivel	Total de gastos por estudiante	Gastos por alumno (restringido)	Gastos por alumno (sin restricciones)	Sueldo promedio de un maestro
Plantel Escolar	\$13761.80	\$4748.30	\$9013.50	\$79287.40
Distrito	N/A	N/A	\$8143.10	\$75702.00
Diferencia porcentual - plantel y distrito	N/A	N/A	10.10%	4.60%
Estado	N/A	N/A	\$7750.12	\$83052.00
Diferencia porcentual - plantel y estado	N/A	N/A	15.10%	-4.60%

Nota: Las celdas con valores N/A no requieren datos.

Tipos de servicios financiados (año fiscal 2019-20)

Última actualización: 1/20/2021

Además de servicios facilitados por el fondo general, el Distrito Escolar Unificado de Lodi facilita programas y servicios adicionales que están financiados a través de fondos categóricos u otros orígenes. Los servicios varían según la escuela y pueden incluir:

- Programas después de la escuela
- Programas AVID
- Educación especial
- Servicios de asesoramiento (académico y profesional)
- Día/año extendido/escuela de verano
- Materiales de instrucción suplementarios
- Programas de enriquecimiento
- Acceso a la tecnología
- Servicios sociales
- Programas atléticos
- Programa para Estudiantes de Inglés
- Recursos de aprendizaje a distancia

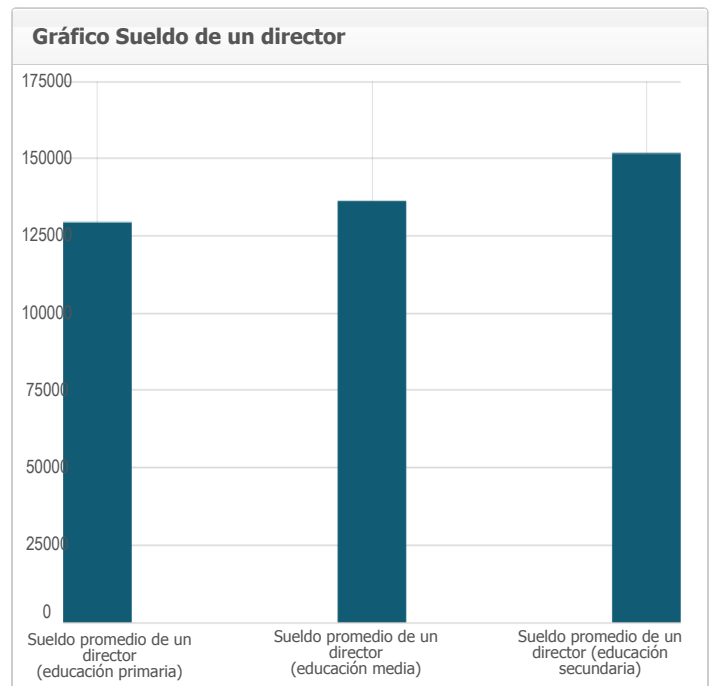
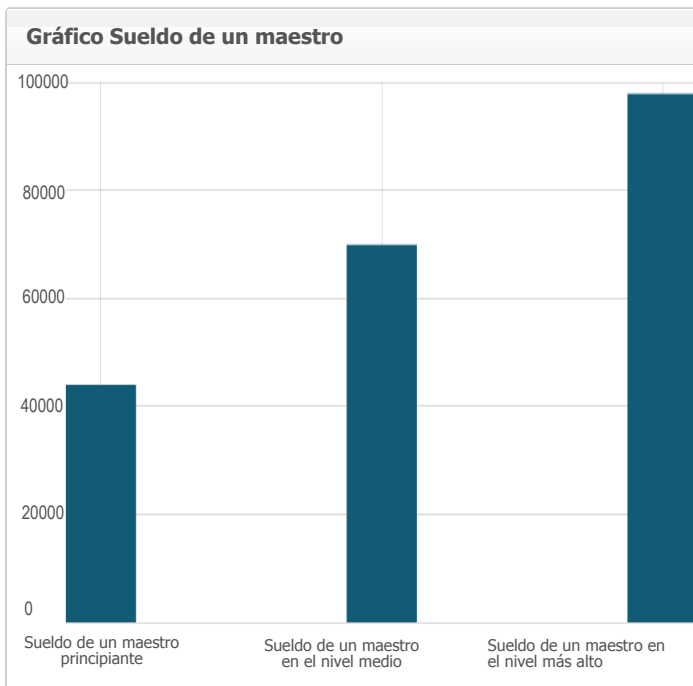
Consulte con el director de la escuela para obtener más información acerca de los servicios que son específicos de la escuela.

Última actualización: 1/4/2021

Sueldos de maestros y personal administrativo (Año fiscal 2018-19)

Categoría	Importe del distrito	Promedio estatal para los distritos en la misma categoría
Sueldo de un maestro principiante	\$43,999	\$50,029
Sueldo de un maestro en el nivel medio	\$69,903	\$77,680
Sueldo de un maestro en el nivel más alto	\$97,861	\$102,143
Sueldo promedio de un director (educación primaria)	\$129,353	\$128,526
Sueldo promedio de un director (educación media)	\$136,291	\$133,574
Sueldo promedio de un director (educación secundaria)	\$151,703	\$147,006
Sueldo de un superintendente	\$268,296	\$284,736
Porcentaje del presupuesto correspondiente a los sueldos de maestros	31.00%	33.00%
Porcentaje del presupuesto correspondiente a los sueldos del personal administrativo	4.00%	5.00%

Para obtener información detallada de los sueldos, visite la página web sobre los sueldos certificados y las prestaciones que mantiene el CDE en <https://www.cde.ca.gov/ds/fd/cs/>.



Última actualización: 1/21/2021

Desarrollo profesional

Medida	2018-2019	2019-2020	2020-2021
Número de días dedicados al desarrollo del personal y Mejora Continua	2	2	2