

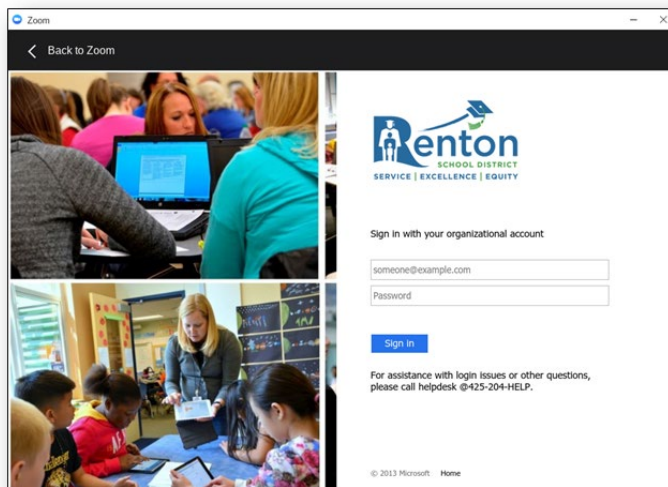
## Обновленные инструкции Zoom для учащихся школ средних и старших классов

### Содержание

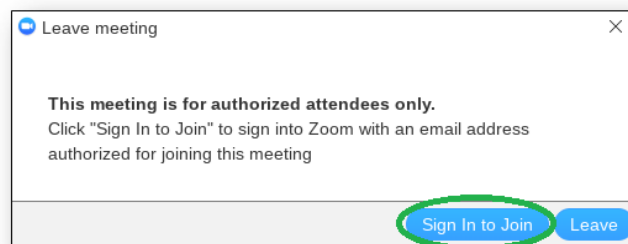
Инструкции для учащихся, выполняющих вход в Zoom с помощью предоставленного школьным округом( RSD) Chromebook .....	1
Инструкции для учащихся, входящих в Zoom с помощью личного устройства .....	3

### Инструкции для учащихся, выполняющих вход в Zoom с помощью Chromebook, предоставленного RSD

1. Нажмите на ссылку Zoom, предоставленную вашим учителем.
2. Когда приложение Zoom загрузится, вы попадете на страницу входа в систему школьного округа г. Рентон.

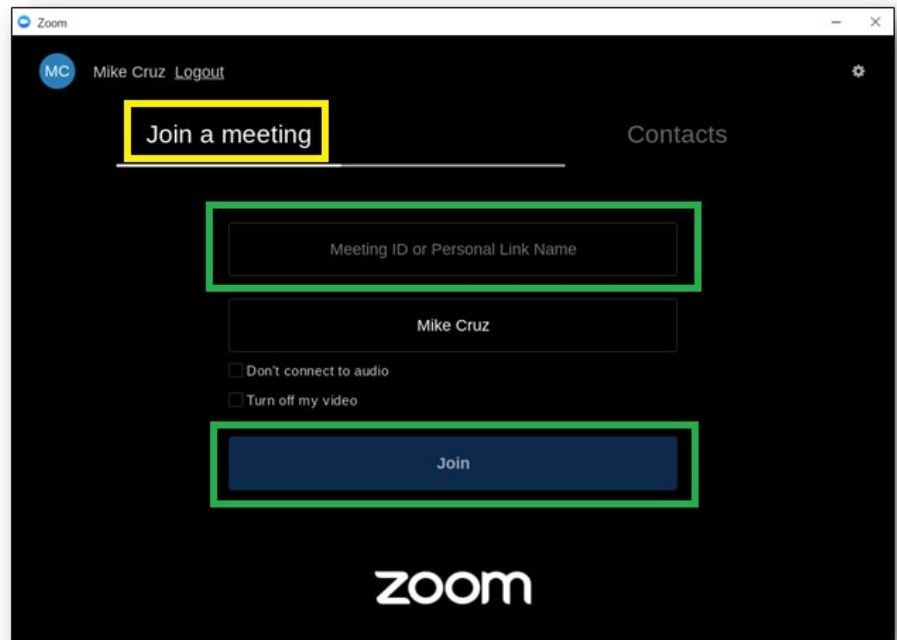


**Примечание:** Вы можете получить следующее сообщение показано ниже; просто нажмите кнопку “Sign In to Join” чтобы продолжить.

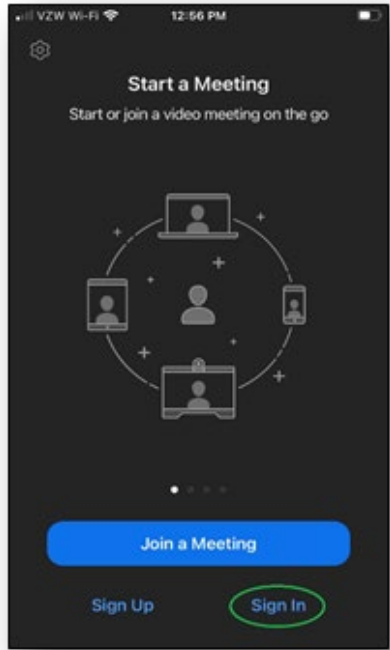
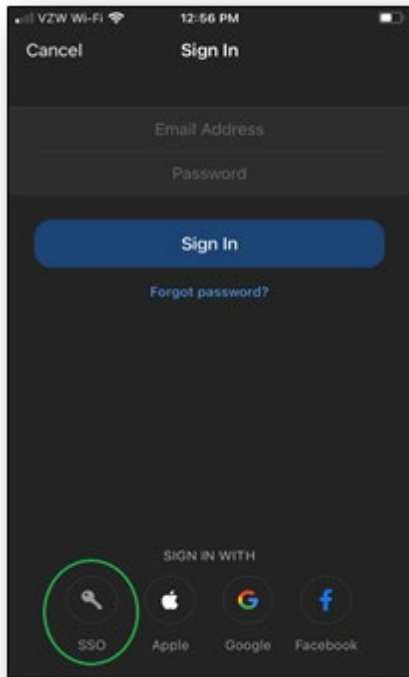


3. Войдите в систему с тем же адресом электронной почты и паролем, которые вы используете для входа в Chromebook.
4. После успешного входа в систему вы попадете в комнату ожидания встречи.

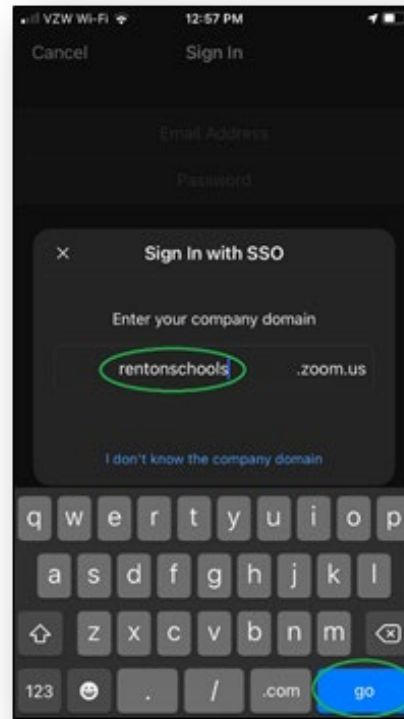
**Если вы не были приняты в комнату ожидания встречи,** просто убедитесь, что вы находитесь на вкладке “Join a meeting” введите идентификатор встречи в текстовое поле и нажмите кнопку “Join” Теперь вы попадете в комнату ожидания.




Инструкции для учащихся, которые входят в Zoom с помощью личного устройства (например, мобильного телефона, планшета и т. Д.)

Шаги	Иллюстрация
<p>1. Запустите приложение Zoom и нажмите на ссылку “Sign In”.</p>	
<p>2. Выберите кнопку “SSO”.</p>	

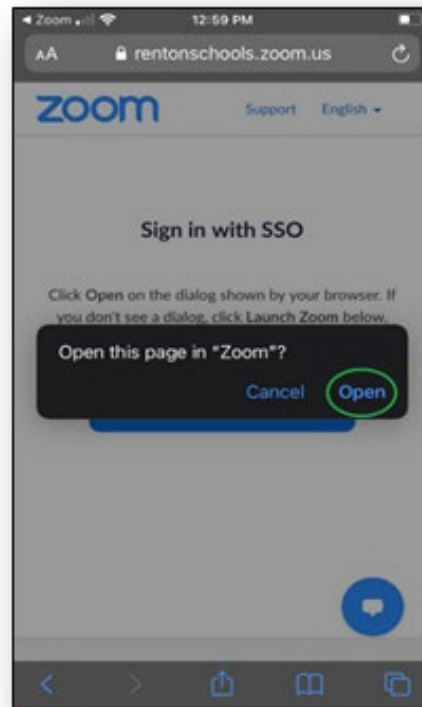
3. В приглашении, которое появляется введите “rentonschools” в текстовом поле и нажмите кнопку “Go” или “Enter” на клавиатуре.



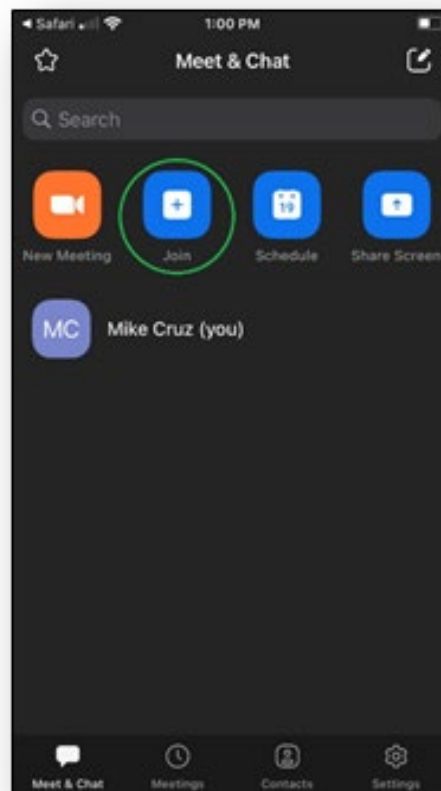
4. Окно браузера откроется на странице входа в школы г. Рентона. Введите тот же адрес электронной почты и пароль, которые вы используете для входа в Chromebook, и нажмите кнопку “Sign-in”



5. Вам будет предложено разрешить приложению Zoom открыть страницу. Нажмите ссылку “Open”.



6. Когда откроется приложение Zoom, вы попадете в следующую страницу. Нажмите на кнопку “Join”.



7. В следующем запросе введите идентификатор встречи, предоставленный вашим учителем, а затем нажмите кнопку “Join”.

Вы попадете в зал ожидания для вашей встречи.

