





# COMO REALIZAR VIDEOCHARLAS CON OTRAS PERSONAS.



A veces necesito hablar con otras personas a través de videollamadas.




Puedo conversar con mi maestra  
y los niños de mi clase.



O puedo conversar con mi familia  
que no vive en casa conmigo,  
o con algunos de mis amigos.




Una cosa que debo siempre tratar de hacer mientras converso online, es mirar la pantalla del dispositivo, de modo que la otra persona vea mi cara.



Otra cosa importante es tomar turnos para hablar. Eso puede ser muy difícil cuando la gente está en videollamada.



En algunos tipos de videollamadas,  
yo puedo escribir mi respuesta.  
En otros, necesito hablar.



También es importante mantener  
el tema. Eso significa que todos  
tratamos de hablar de lo mismo.



Puede ser difícil darse cuenta como terminar la videollamada. Cuando llega el momento, digo Adios! y saludo a la pantalla. Luego, aprieto el botón de finalizar la llamada.



Las videocharlas son algo nuevo para la mayoría de nosotros. Iremos mejorando a medida que nos acostumbremos.

Terms Of Use



# AUTISM little LEARNERS

Resources and ideas for families *and* educators

Copyright © 2020

This product is free, and I give you permission to distribute, copy and use as you wish. When able, give credit to Autism Little Learners or Tara Tuchel and refer people to my website: [www.autismlittlelearners.com](http://www.autismlittlelearners.com)

AUTISM little LEARNERS  
Website/Blog



Instagram

Connect!



Credits



Thank you for purchasing this activity from my store! I hope you find these materials as useful as I have in my classroom. Be sure to come back for newly added

Thank You!

♥ tara TUCHEL

Speech/Language Pathologist