Boleta de calificaciones en línea a través del portal para padres

Para acceder a la boleta de calificaciones de su estudiante, vaya al sitio web del Distrito Escolar Unificado de Orange.

- https://www.orangeusd.org/
- Desde la página principal de la OUSD, *haga clic en* **Portal de estudiantes y padres.**

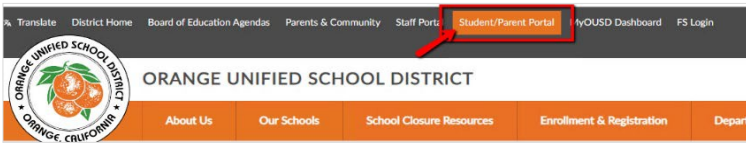

- Ingresar su correo electrónico como nombre de usuario.
- *Haga clic* en **SIGUIENTE.**
- Ingresar su contraseña.
- *Haga clic en* **INICIAR SESIÓN.**

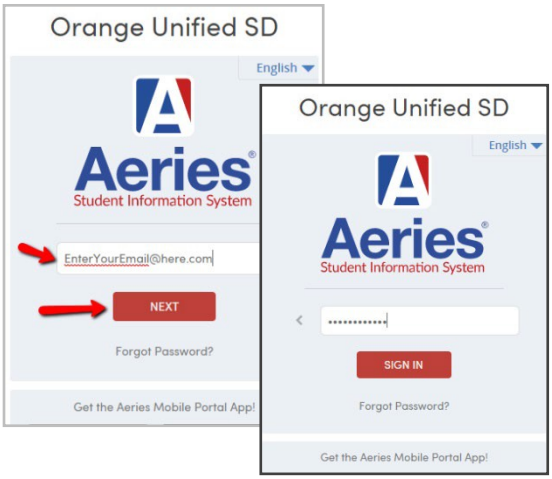

<u>Para ver e imprimir la boleta de calificaciones de su estudiante</u>

- Desde la página de inicio de su portal, *haga clic* en **<u>Grados</u>**.
- Para acceder a una boleta de calificaciones de Primaria – *Haga clic en* **<u>Boleta de calificaciones basada en estándares.</u>**

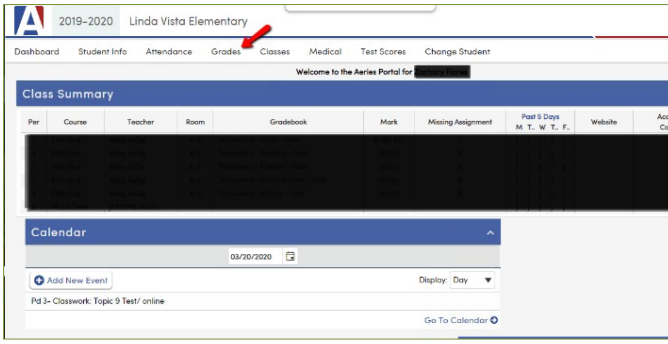

- Para acceder a una boleta de calificaciones de escuela intermedia (secundaria) – *Haga clic en* **<u>Grados.</u>**
- Para imprimir la boleta de calificaciones – Haga clic en la palabra **Imprimir** o en el icono de la impresora.

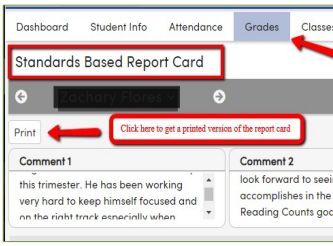

- Aparecerá un PDF de la boleta de calificaciones de su estudiante. Ahora puede imprimir la boleta de calificaciones de su estudiante.

