


# IN-PERSON READINESS CHECKLIST

1



## COMPLETE DAILY HEALTH CHECK

- Complete the Daily Health Check in Skyward online or mobile before leaving home for school.
- [Skyward Access](#) / [Instructions](#)
- Daily Health Check: If the answer to any question is YES, your student must stay home, and you should notify your school and healthcare provider.
- A student who must remain off campus will shift to online learning at home if they feel well for schoolwork.

2



## PREPARE MATERIALS

- Fully charged device with charger
- Headphones
- Mask
- Water bottle
- Backpack with supplies
- Car/bus rider tag

3



## PREPARE FOR SCHOOL ARRIVAL

- Bus riders - put on mask, use sanitizer and follow social distancing seating
- Car riders - provide extra time for temperature check and to put on mask before exiting the car

4




## FOLLOW ARRIVAL PROCEDURES

- Be prepared for contactless temperature check every morning in the drop off/carpool lines
- Continue social distancing while on campus

# LISTA DE PREPARACIÓN PARA APRENDIZAJE EN PERSONA


1



## COMPLETE EL EVALUACIÓN DE SALUD DIARIA

- Complete el evaluación de salud diaria en Skyward en línea o en un dispositivo móvil antes de salir de casa para ir a la escuela.
- Acceso a [Skyward](#) / [Instrucciones](#)
- Chequeo de salud diaria: Si la respuesta a alguna pregunta es SÍ, su estudiante debe quedarse en casa y debe notificar a su escuela y proveedor de atención médica.
- Un estudiante que debe permanecer fuera de la escuela cambiará al aprendizaje en línea en casa si se siente bien para hacer trabajo escolar.

2



## PREPARE SUS MATERIALES

- Dispositivo completamente cargado y el cargador
- Auriculares
- Mascarilla
- Botella de agua
- Mochila con útiles escolares
- Etiqueta de pasajero de carro / autobús

3



## PREPÁRESE PARA LA LLEGADA A LA ESCUELA

- Viajeros de autobús: póngase la mascarilla, use desinfectante y siga los asientos de distanciamiento social
- Viajeros en carro: brinde tiempo adicional para la toma de temperatura y para ponerse la mascarilla antes de salir del automóvil

4



## SIGA LOS PROCEDIMIENTOS DE LLEGADA

- Esté preparado para la toma de temperatura sin contacto todas las mañanas en las líneas de entrega / transporte compartido
- Continuar el distanciamiento social en la escuela