

# PART 1:

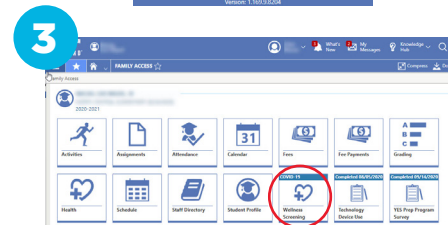
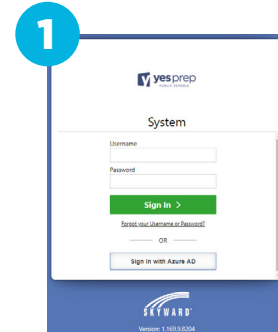
## HOW TO LOGIN TO SKYWARD AND DOWNLOAD SKYWARD MOBILE APP

[To watch the video instructions Click Here](#)

### LOGGING IN: SKYWARD FAMILY ACCESS - DESKTOP

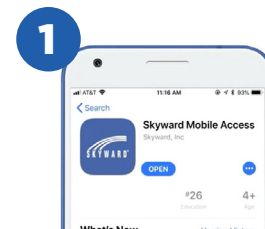
If you have trouble logging in to Skyward Family Access, please contact your campus Monday - Friday between 9 am - 12 pm.

1. To access Skyward Family or Student Access on your desktop or mobile browser, use Google Chrome and go to: <https://skyward.iscorp.com/YESPrepTXStuSTS/>
2. Enter you credentials, if you cannot remember your password, click forgot your Username or Password link. Then you will follow the steps to reset password.
3. Once you log in, you will see tiles on your home page.



### LOGGING IN: SKYWARD FAMILY ACCESS - MOBILE APP

1. To download the App, head to the App Store or Google Play Store.
2. Search for the word Skyward, tap the Get or the Install button then Open the App.
3. When the App opens, you will see three options to locate your district. Choose the option by district name, type in YES Prep.
4. Select the School Management product, All users and Skyward Method. You will then enter your login credentials.
5. Once you log in, you will see tiles on your home page.


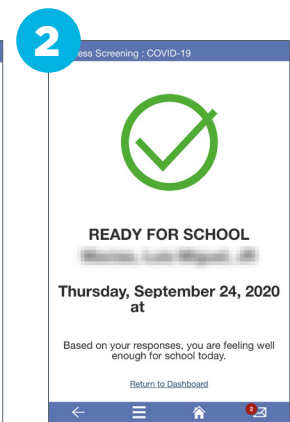

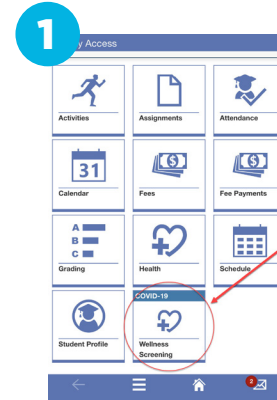


# PART 2: HOW TO SUBMIT YOUR STUDENT DAILY HEALTH CHECK

## SUBMITTING: STUDENT DAILY HEALTH CHECK

Please complete the Daily Health Check in Skyward Online Every Day before going to school.

1. Login to Skyward Family or Student Access. Click on the tile named Wellness Screening.
2. Complete the questions and select Submit. You must complete a daily check for each student.
  - If the student answers NO to all the questions, the student is clear to go to school.
  - If the student answers YES to any of the questions. The student must stay home, you should contact your healthcare provider and notify the school.
3. Read through each question regarding Learning Program Sign Up, Technology, and Transportation. Please select the option that best fits your student(s) needs. When done, click "Complete & Review" at the bottom.
4. Review your selections and submit your form.



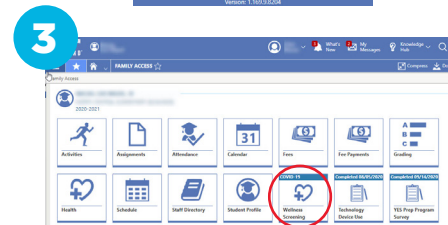
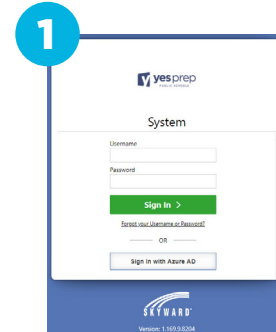
# PARTE 1: CÓMO INICIAR SESIÓN EN SKYWARD Y DESCARGAR LA APLICACIÓN MÓVIL

[Para ver las instrucciones en video, haga clic aquí](#)

## INICIAR SESIÓN: SKYWARD FAMILY ACCESS - COMPUTADORA

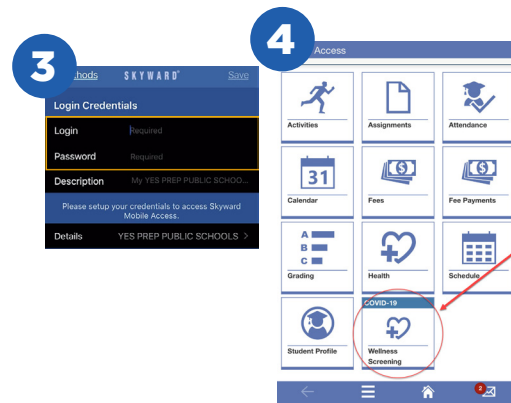
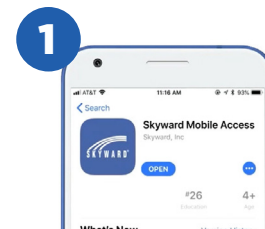
Si necesita ayuda para iniciar sesión en Skyward Family Access, comuníquese con su escuela de lunes a viernes de 9 am a 12 pm.

1. Para acceder a Skyward Family o Student Access en su computadora o en su móvil, use Google Chrome y vaya a: <https://skyward.iscorp.com/YESPrepTXStuSTS/>
2. Ingrese su nombre de usuario y contraseña. Si no recuerda su contraseña, haga clic en Forgot your Username or Password? y siga los pasos para restablecer la contraseña?
3. Al entrar a la aplicación, verá la página de inicio



## INICIAR SESIÓN: SKYWARD FAMILY ACCESS - APLICACIÓN MÓVIL

1. Para descargar la aplicación, diríjase a la tienda de aplicaciones o Google Play Store.
2. Busque la palabra Skyward, oprima el botón obtener o instalar y luego abra la aplicación.
3. Cuando se abra la aplicación, verá tres opciones, elija la opción por nombre de distrito, escriba YES Prep.
4. Seleccione el producto School Management, All Users y el método Skyward. Luego ingresará sus credenciales de inicio de sesión.
5. Al entrar a la aplicación, verá la página de inicio.



# PARTE 2: CÓMO ENVIAR LA EVALUACIÓN DE SALUD DIARIA DEL ESTUDIANTE

## ENVIAR: EVALUACIÓN DE SALUD DIARIA

Por favor complete la evaluación de salud todos los días antes de salir de casa para ir a la escuela.

**1.** Inicie sesión en Skyward Family o Student Access. Haga clic en el cuadro con nombre Wellness Screening.

**2.** Complete las preguntas y seleccione Submit. Debe completar una verificación diaria para cada estudiante.

- Si el estudiante responde NO a todas las preguntas, el estudiante puede ir a la escuela.
- Si el alumno responde SÍ (YES) a alguna de las preguntas. El estudiante debe quedarse en casa, debe comunicarse con su proveedor de atención médica y notificar a la escuela.

