

# Completing Student Re-enrollment and YES Prep Program Sign Up Forms in Skyward

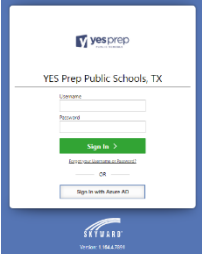
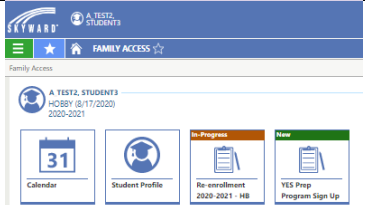
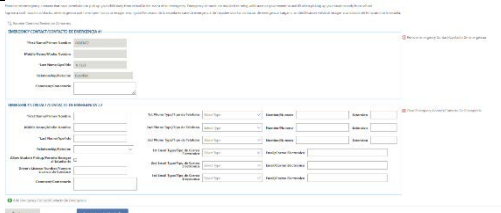



Guardians **must** complete all required forms and verify student/guardian information through Skyward Family Access as soon as possible. Guardians should have received an email from Skyward with log in information. If the guardian has not, please reach out to your home campus between 9 and 12pm, Monday through Friday.

In Skyward Family Access, you can:

- Update contact information for the coming school year
- Provide current health information
- Access student grades, attendance and class schedule when applicable

For the 2020-2021 school year, families need to complete re-enrollment and YES Prep School Program Option in Skyward Family Access.

## Instructions

<p>1. Log in to Skyward at <a href="https://skyward.iscorp.com/YESPrepTXStuSTS/">https://skyward.iscorp.com/YESPrepTXStuSTS/</a> using Google Chrome. Refer to the email from Skyward for your log in information.</p>	
<p>2. Once you log in, you will see some tiles on your home page like what is pictured here.</p>	
<p>3. Click on the Re-enrollment tile and read through each page updating and/or confirming the information you have provided. Make sure to click "Complete and Next" at the bottom of each page.</p>	
<p>4. Once you have completed all your Re-Enrollment forms, you will receive a confirmation message. Your re-enrollment has been submitted to your home campus for review.</p>	
<p>5. Now return to your Skyward Family Access and click on the "YES Prep School Program Option" tile.</p>	
<p>6. Read through each question regarding Learning Program, Technology, and Transportation. Check the appropriate box for your student. When done, click "Complete &amp; Review" at the bottom.</p>	

Review your selections and submit your form.

Thank you for completing your Re-Enrollment and YES Prep Program Sign Up forms in Skyward. Your home campus will be reaching out to you if there are any questions or follow ups needed.

# Completing Student Re-enrollment and YES Prep Program Sign Up Forms in Skyward

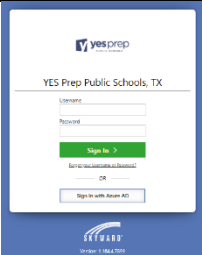

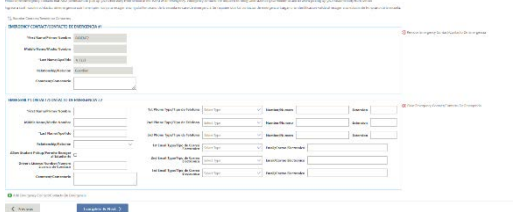

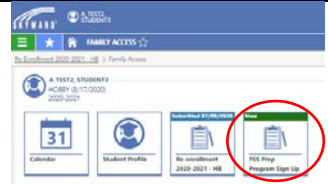

Los tutores **deben** completar todos los formularios requeridos y verificar la información del alumno/tutor a través de Skyward Family Access lo antes posible. Los guardianes deberían haber recibido un correo electrónico de Skyward con información de inicio de sesión. Si el tutor no lo ha hecho, comuníquese con su campus local entre las 9 y las 12 p.m. de lunes a viernes.

En Skyward Family Access, puede:

- Actualizar información de contacto para el próximo año escolar
- Proporcionar información de salud actual.
- Acceda a las calificaciones de los estudiantes, la asistencia y el horario de clases cuando corresponda

Para el año escolar 2020-2021, las familias deben completar la reinscripción y el registro a el Programa YES Prep en Skyward Family Access.

**Instrucciones:**

<p>1. Inicie sesión en Skyward en <a href="https://skyward.iscorp.com/YESPrepTXStuSTS/">https://skyward.iscorp.com/YESPrepTXStuSTS/</a> con Google Chrome. Consulte su correo electrónico de Skyward para su información de inicio de sesión.</p>	
<p>2. Una vez que inicie sesión, verá algunos mosaicos en su página de inicio similares a los que se muestran aquí.</p>	
<p>3. Haga clic en el mosaico de reinscripción y lea cada página actualizando y/o confirmando la información que ha proporcionado. Asegúrese de hacer clic en "Completar y Siguiente" en la parte inferior de cada página.</p>	
<p>4. Una vez que haya completado todos sus formularios de reinscripción, recibirá un mensaje de confirmación. Su reinscripción se ha enviado a su campus de origen para su revisión.</p>	
<p>5. Ahora regrese a Skyward Family Access y haga clic en el mosaico "YES Prep School Program Option".</p>	
<p>6. Lea cada pregunta sobre el Programa de Aprendizaje, Tecnología y Transporte. Marque la casilla apropiada para su estudiante. Cuando termine, haga clic en "Completar y revisar" en la parte inferior.</p>	

Revise sus selecciones y envíe su formulario.

Gracias por completar sus formularios de reinscripción y registro del programa YES Prep en Skyward. Su campus local se comunicará con usted si tiene alguna pregunta o seguimiento necesario.