



APLICACIÓN MÓVIL DEL DISTRITO 20 DE KEENEYVILLE

La aplicación Keeneyville District 20 proporciona a los padres, estudiantes y personal toda la información que necesitan en un solo lugar, con acceso conveniente y con el formato específico para un uso fácil en dispositivos móviles (incluyendo iPhone / iOS o Android)

- Esta APLICACIÓN GRATUITA incluye información para el **distrito y todas las escuelas:**

noticias + anuncios
eventos del calendario
directorio del personal
menus escolares

actividades de estudiantes
recursos para las familias
enlaces a encuestas
enlaces importantes + recursos

- Los usuarios pueden filtrar el contenido de su(s) escuela(s) deseada(s) y almacenar sus preferencias para su uso posterior.
- **Descargue la aplicación hoy de Apple App Store o Google Play Store + suscríbese a Push Notifications** para asegurarse de estar siempre al tanto de las noticias y eventos mas importantes, y de tener acceso sobre la marcha a los anuncios mas recientes para su estudiante y su familia.

PASO 1:

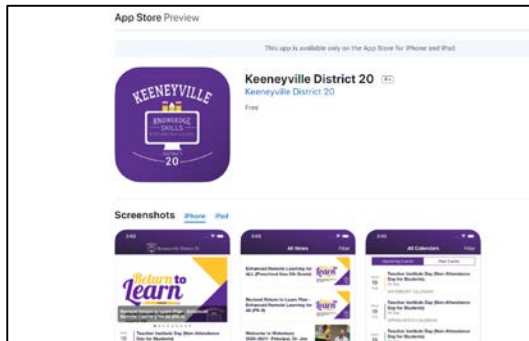
Descargar la aplicación "Keeneyville District 20"

Disponible en Apple App Store o Google Play Store



Apple App Store

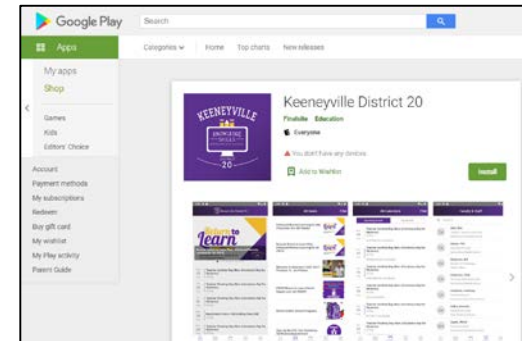
1. En tu dispositivo móvil, ve a Apple App Store
2. Busca "Keeneyville District 20" o utiliza el enlace
<https://apps.apple.com/app/id1523699893>
3. Descargar aplicación en tu dispositivo móvil



Google Play

Google Play Store

1. En tu dispositivo móvil, ve a Google Play Store
2. Busca "Keeneyville District 20" o utiliza el enlace
<https://play.google.com/store/apps/details?id=com.finalsite.esd20org>
3. Instala la aplicación en tu dispositivo móvil



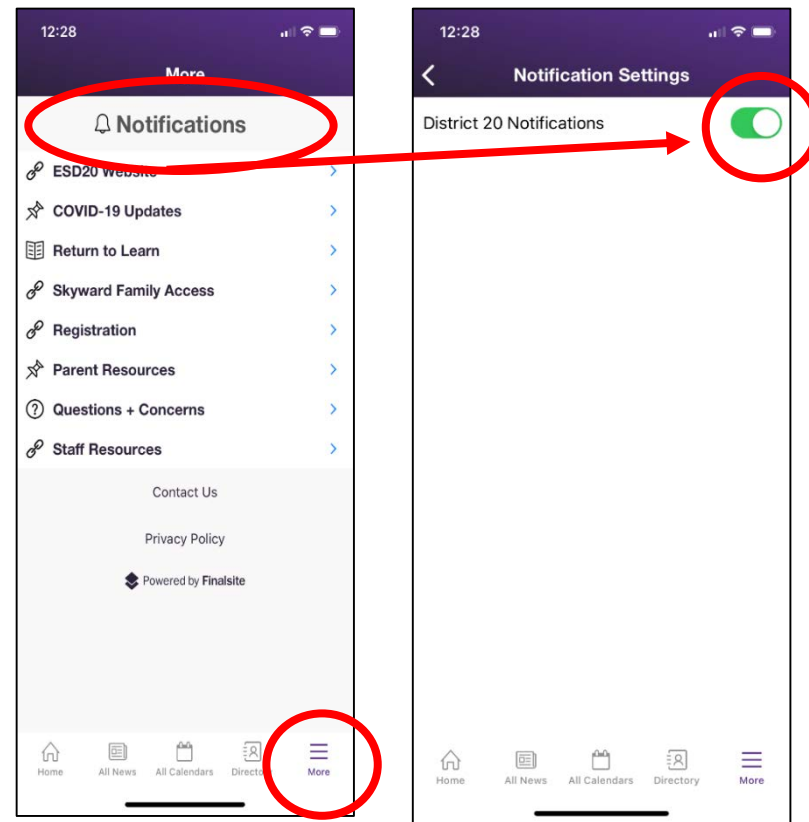
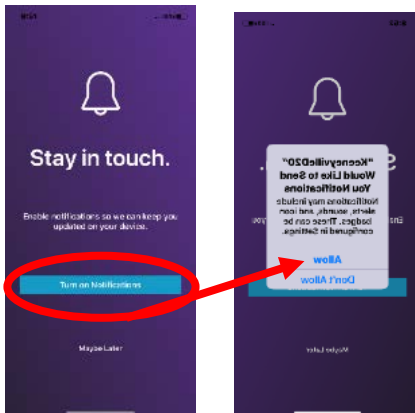
PASO 2:

Suscribete a Notificaciones

Pedimos a las familias que se suscriban a las notificaciones push del distrito para que podamos mantenerlo informado de actualizaciones y mensajes importantes.

1. Abra la aplicación Keeneyville District 20
2. Vaya a la pestaña "Más" (abajo a la derecha)
3. Seleccione "Notificaciones" (centro superior)
4. Activar las Notificaciones
5. Puede seleccionar el **tipo de notificaciones que desea** (alertas, sonidos + insignias de icono) en la configuración de su dispositivo


** Si activa sus notificaciones cuando usa su aplicación por primera vez, puede obtener la siguiente pantalla "Stay in touch" (Mantengase en contacto) para facilitar aún más el proceso:*



Recibir Notificaciones Push Futuras

Después de suscribirse a las notificaciones push, recibirá mensajes posteriores de la aplicación y actualizaciones del distrito. Tenga en cuenta que también continuaremos actualizando a las familias por correo electrónico, sitio web, redes sociales y llamadas.

Ejemplo de Notificación



Ejemplo de Notificación del D20



Ejemplo de Mensaje del D20



1. Cuando vea la notificación, abra la aplicación Keeneyville District 20
2. Ve a la pestaña "**Más**" (abajo a la derecha)
3. Seleccione "**Notificaciones**" (centro superior)
4. Ver **Mensaje** del Distrito
5. Abrir para ver el mensaje de correo electrónico completo

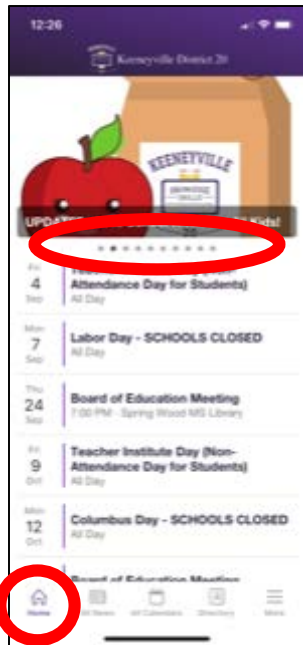
PASO 3:

Recorrido de la aplicación del Distrito 20 + Personalizando tus filtros

Puede personalizar los calendarios y la información que ve filtrando la escuela de su(s) hijo(s).

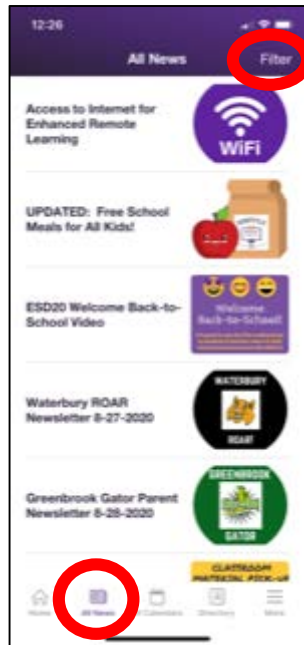
Casa

Aspectos destacados de noticias del Distrito + Calendario del Distrito (Desplácese de derecha a izquierda por las noticias destacadas)



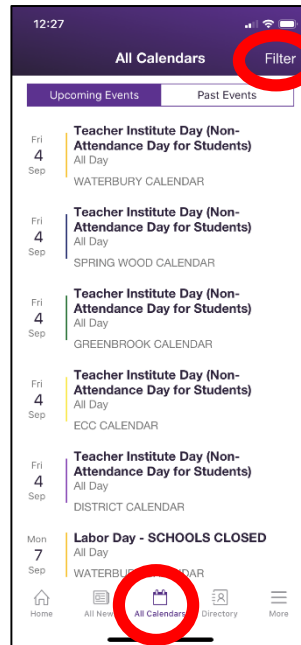
Todas las Noticias

Noticias del Distrito + escuela (puede filtrar la escuela (s) de su hijo(s))



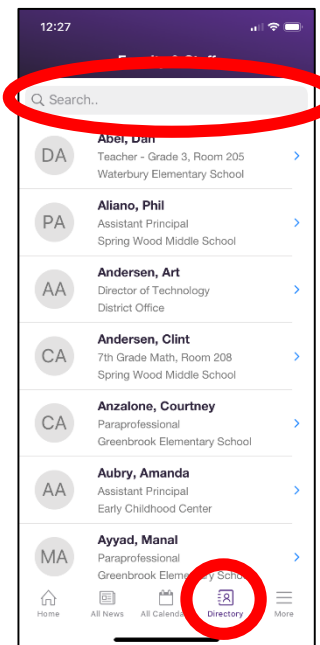
Calendarios

Eventos del Distrito + Escuela (puede filtrar la escuela(s) de su hijo(s))



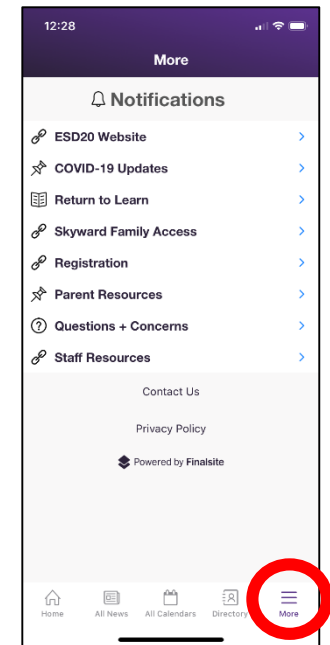
Directorio del Personal

Información de contacto del personal del distrito + escolar



Mas Recursos

Enlaces al sitio web, ayuda del distrito, formularios para padres + otros recursos





APLICACIÓN MÓVIL DEL DISTRITO 20 DE KEENEYVILLE

Si tiene preguntas o necesita ayuda
por favor envíe un correo electrónico a

info@esd20.org

