



家庭工具包资源

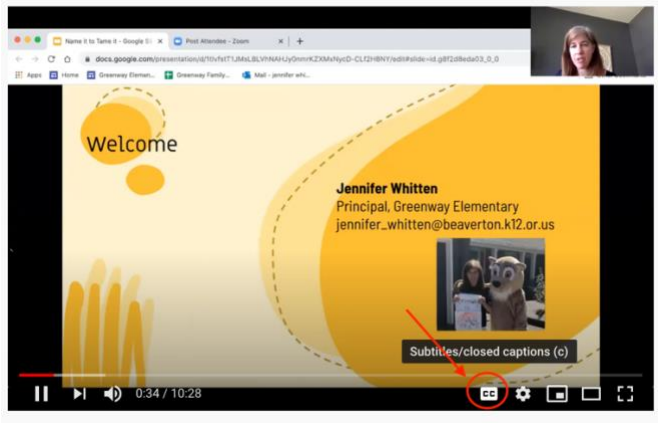
在 YouTube 上翻译视频字幕

YouTube 可将视频字幕转换成您所选择的语言。请按以下步骤更改。

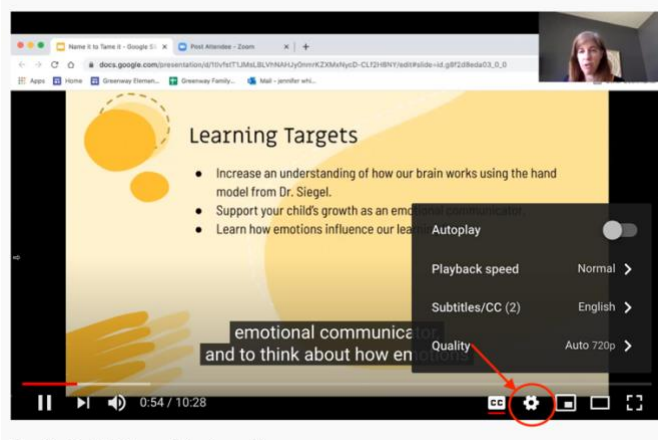
步骤 1: 前往: <https://www.youtube.com/BeavertonSchools>

步骤 2: 点击您要观看的视频并暂停它。

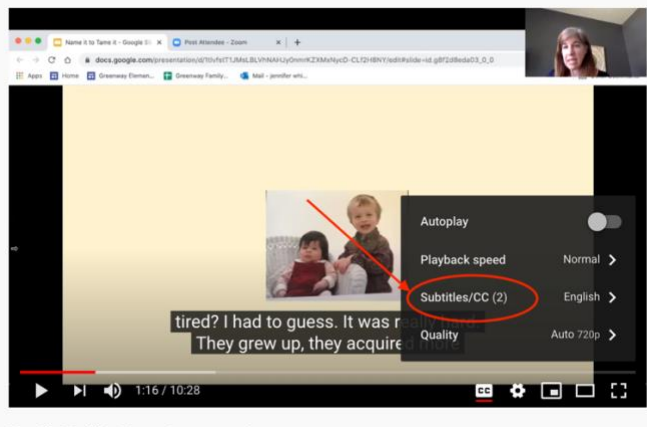
步骤 3: 点击“CC/Closed Caption 隐藏字幕”图标以打开字幕。



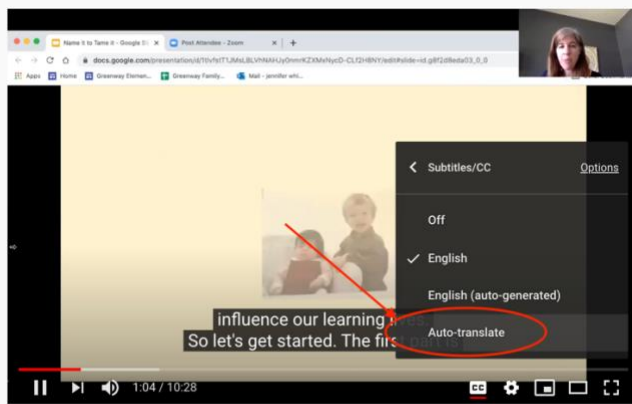
步骤 4: 点击“CC/Closed Caption 隐藏字幕”图标右侧的齿轮图标。



步骤 5: 点击“字幕 Subtitles/CC”。

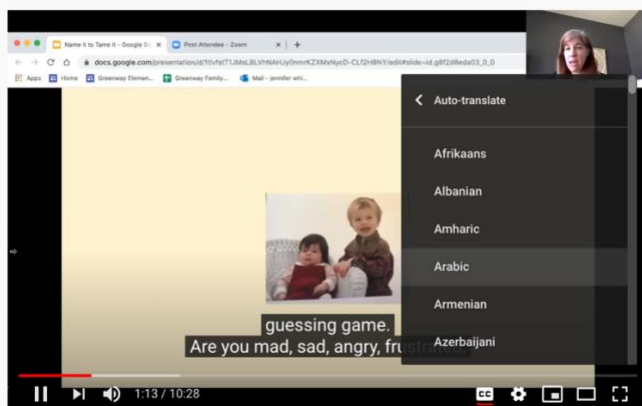


步骤 6: 点击“自动翻译 Auto-Translate”。



Family Toolkit: Name it to tame it

步骤 7: 选择您所需要的语言。



Family Toolkit: Name it to tame it

步骤 8: 观看带有您所选语言字幕的视频。