

## Sign in to a Zoom Meeting using a Chromebook

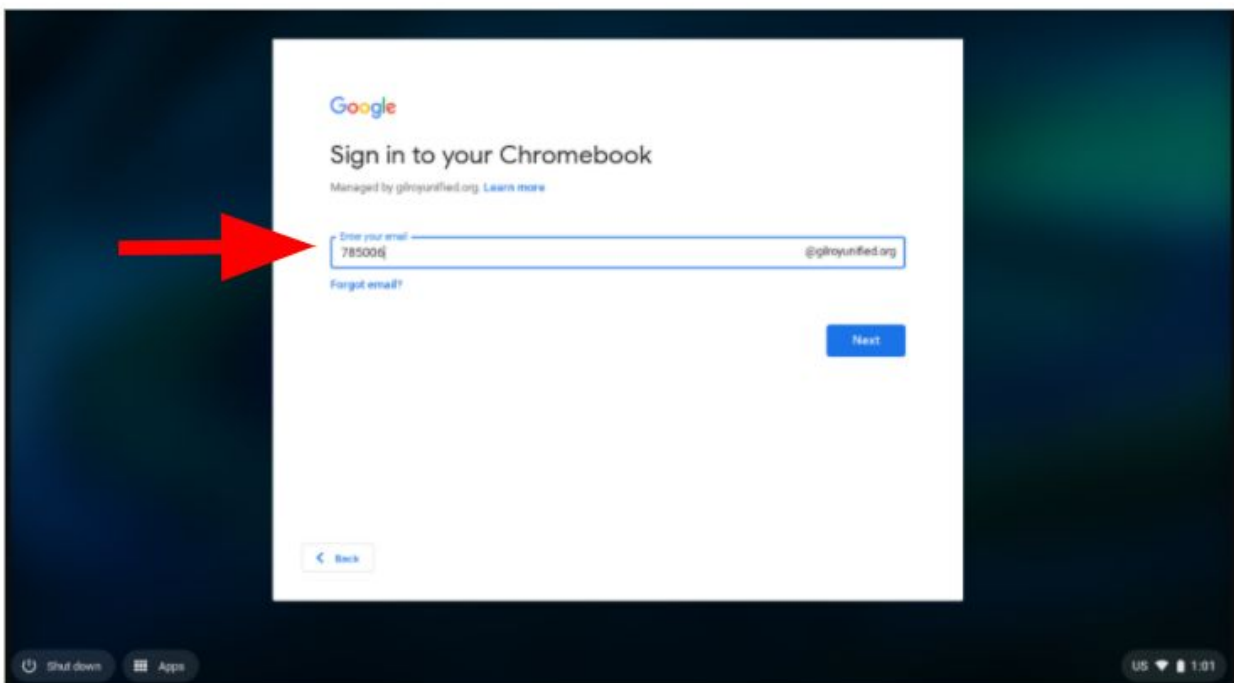
### Inicia sesión en una reunión de zoom con un Chromebook

1. Sign into a Chromebook using your Gilroy Unified School account

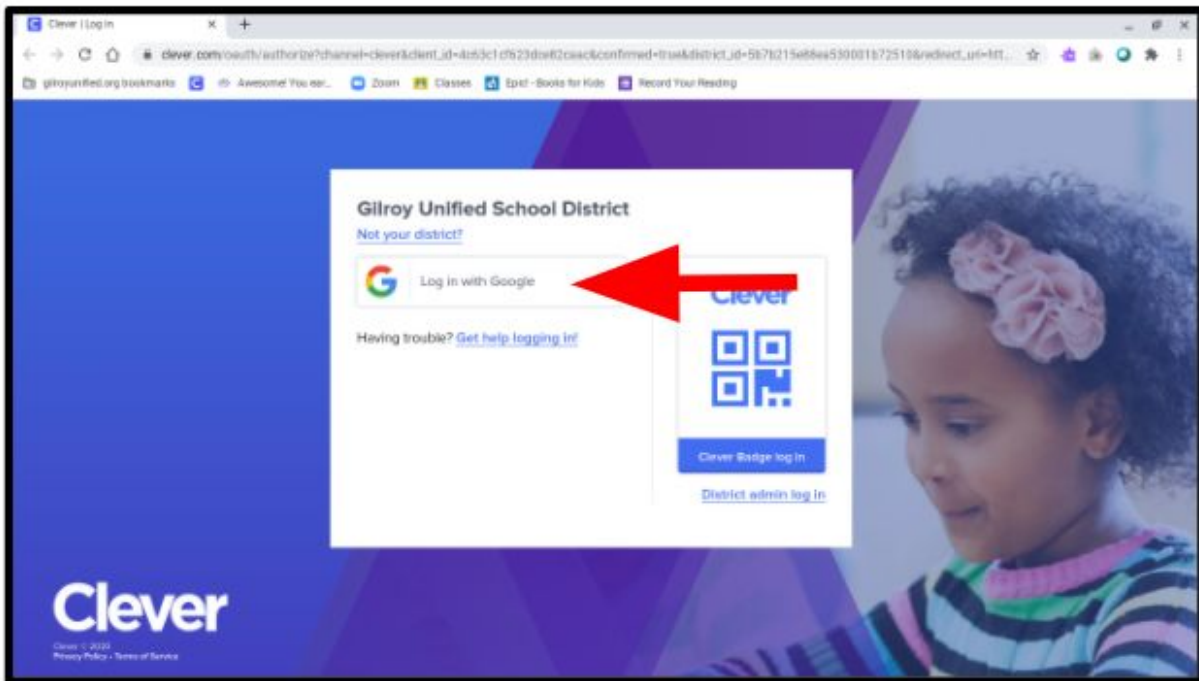
Example: [785000@gilroyunified.org](mailto:785000@gilroyunified.org) \* Inicia sesión en un Chromebook con tu cuenta de Gilroy Unified School

Ejemplo: [785000@gilroyunified.org](mailto:785000@gilroyunified.org)


Click Next and enter your password on the next screen \* Haz clic en Siguiente (Next) e ingresa tu contraseña en la siguiente pantalla



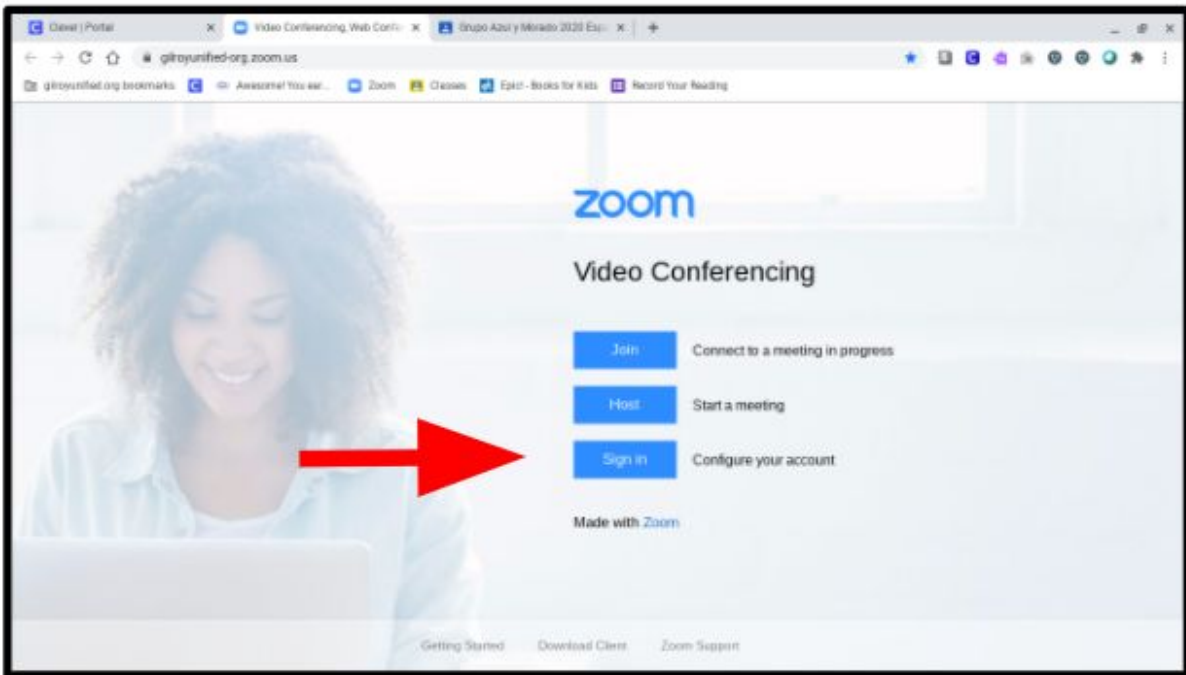
2. Clever will load on the startup screen  
(If it does not load go to: <https://clever.com/in/gilroyunified>)  
Click the Google sign in button  
\*Clever se cargará en la pantalla de inicio  
(Si no se carga, ir a: <https://clever.com/in/gilroyunified>)  
Haz clic en el botón de inicio de sesión de Google



3. Click on Zoom (You may need to scroll down to find Zoom)
- Haz clic en Zoom (puede que necesites desplazarte hacia abajo para encontrar Zoom)

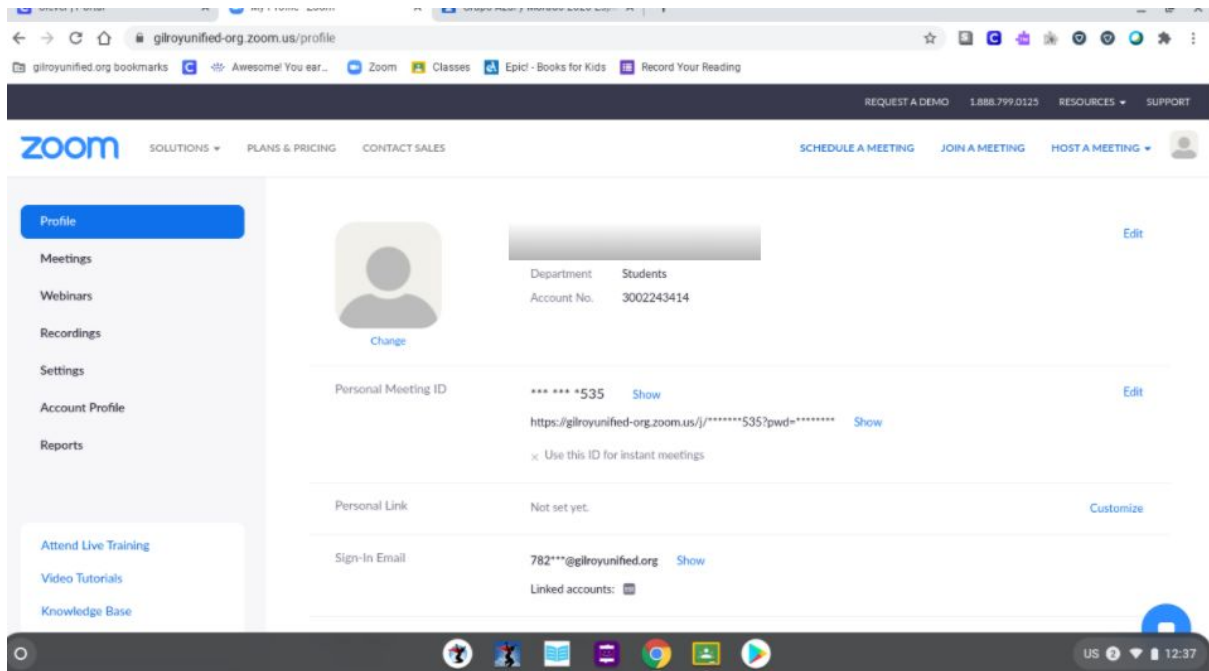



#### 4. Click Sign In \*Haz clic en Iniciar Sesión

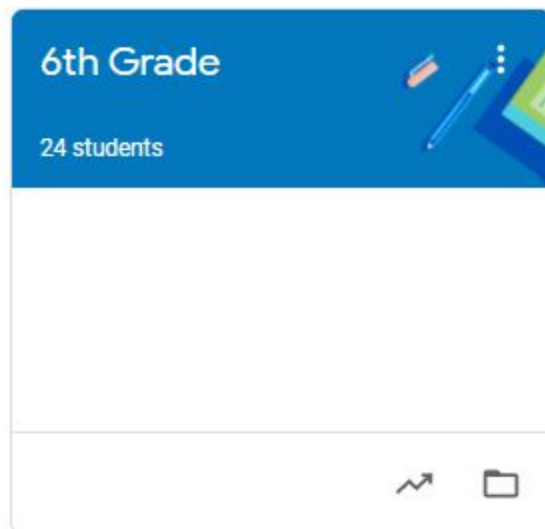


5. Click on the Google Classroom Icon(bottom taskbar)

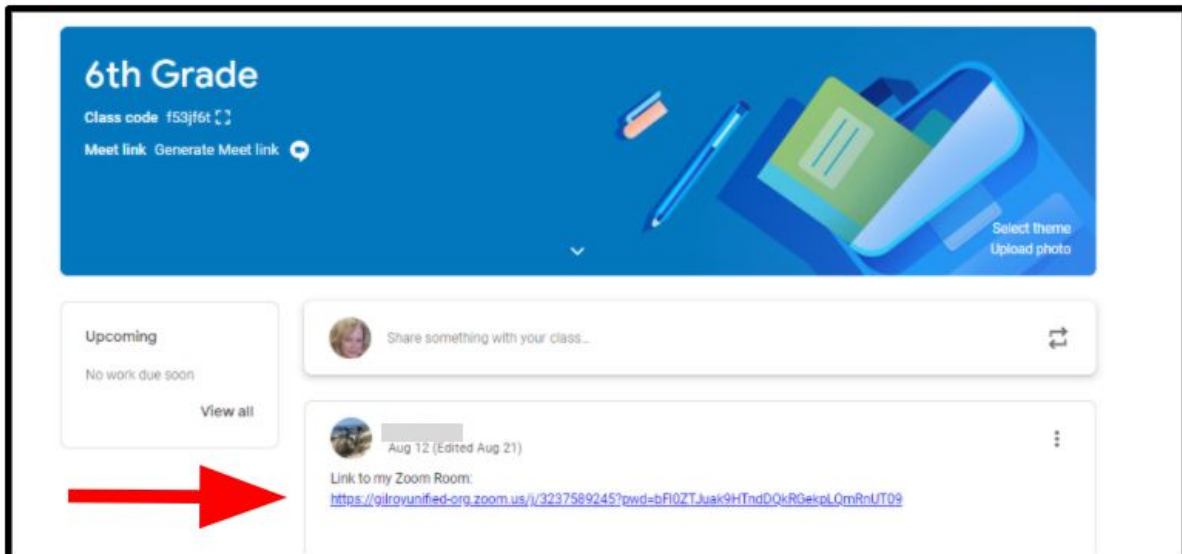
\*Haz clic en el icono de Google Classroom (barra de tareas inferior)



6. Click on your Classroom \*Haz clic en tu aula



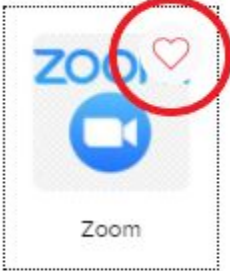
7. In the your Google Classroom find the ZOOM link your teacher has set up and click on the link \*En el Aula de tu Google (Google Classroom) encuentra el enlace ZOOM que tu maestro ha configurado y haz clic en el enlace



8. Once the Zoom meeting launches you will see this screen.  
Wait for your teacher to admit you to the Zoom meeting.  
\*Una vez que se inicie la reunión de Zoom verás esta pantalla.  
Espera a que tu maestro te admita a la reunión de Zoom.



## Troubleshooting Guide / Guía de solución de problemas

<p>GUSD user name and password are unknown *Si no conoces el nombre de usuario y la contraseña de GUSD</p>	<p>Contact *Contáctate con: <a href="mailto:itsupport@gilroyunified.org">itsupport@gilroyunified.org</a> or 669-205-4060</p>
<p>Clever does not load on the startup screen *Clever no se carga en la pantalla de inicio</p>	<p>Go to *Ir a <a href="https://clever.com/in/gilroyunified">https://clever.com/in/gilroyunified</a> Click on the the Google button to login *Haz clic en el botón de Google para iniciar sesión</p>
<p>I do not see Zoom on Clever *No veo a Zoom en Clever.</p>	<p>Be sure to scroll down. Click the heart on Zoom and this will add to your favorites for next use *Asegúrate de desplazarte hacia abajo. Haz clic en el corazón en Zoom y esto se agregará a sus favoritos para el próximo uso</p> 
<p>I can not find a Zoom link in Google Classroom *No puedo encontrar un enlace de Zoom en Google Classroom</p>	<p>Contact your teacher by email or ParentSquare *Pónte en contacto con tu maestro por correo electrónico o ParentSquare</p>