



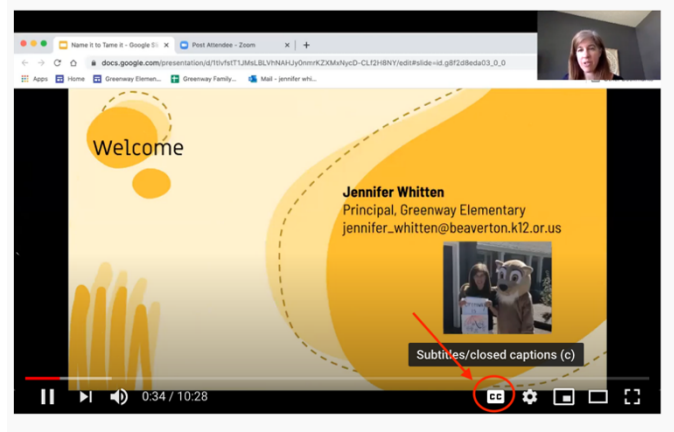
مورد أدوات العائلة ترجمة مقاطع الفيديو على موقع اليوتيوب

لدى اليوتيوب ميزة الترجمة لمقاطع الفيديو. سيُترجم اليوتيوب شرح الفيديو إلى اللغة التي تختارها. الرجاء اتباع الخطوات المذكورة أدناه لتفعيل هذه الميزة:

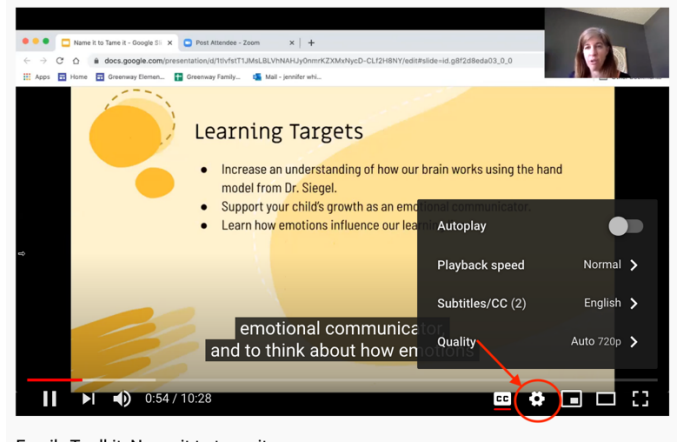
الخطوة ١: اذهب إلى <https://www.youtube.com/BeavertonSchools>

الخطوة ٢: اضغط على الفيديو الذي ترغب بمشاهدته وقم بإيقافه مؤقتاً [||]

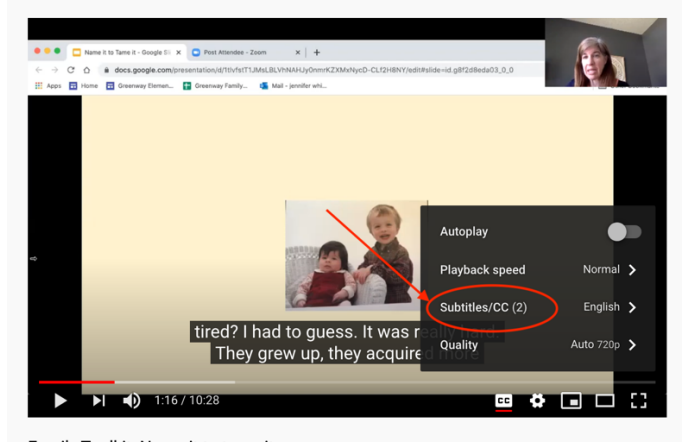
الخطوة ٣: اضغط على أيقونة "CC/Closed Caption" لتفعيل الترجمة وسيبدأ الشرح /التعليق بالظهور في الفيديو. كما في الصورة أدناه.



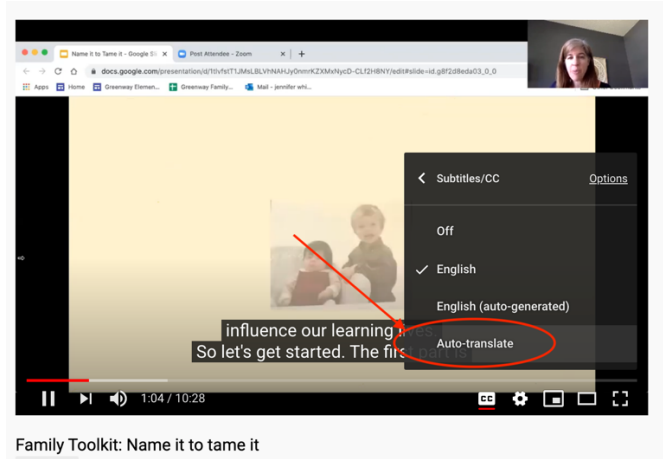
الخطوة ٤: اضغط على أيقونة الترس على يمين أيقونة "CC/Closed Caption" كما في الصورة أدناه.



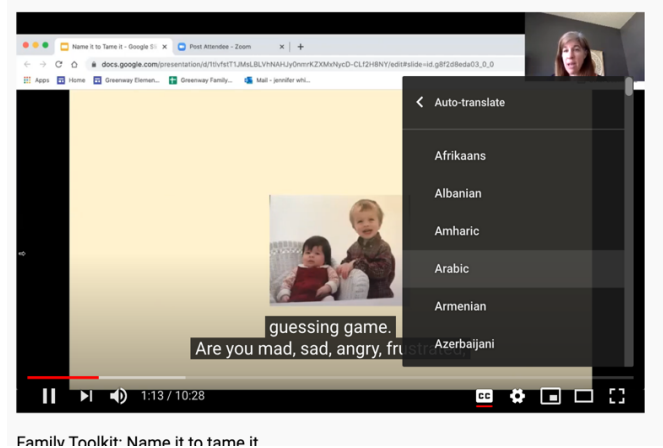
الخطوة ٥: اضغط على "Subtitles/CC" كما في الصورة أدناه.



الخطوة ٦: اضغط على زر الترجمة التلقائية "Auto-Translate" كما في الصورة أدناه.



الخطوة ٧: قُم باختيار اللغة المطلوبة.



الخطوة ٨: يمكنك الآن مشاهدة الفيديو مع الترجمة للغة التي قمت باختيارها.