



## Contents

How to Log In to your computer .....	2
What to do on the 1 <sup>st</sup> day of school .....	3
What is Skyward?.....	4
Online behavior expectations and consequences .....	4
How to use HERO.....	5
Uniform Policy Update.....	6
School Supplies .....	7
Como acceder tu computadora .....	8
Qué hacer el primer día de clases.....	9
Que es Skyward .....	10
Expectativas y consecuencias del comportamiento en línea .....	10
Como usar HERO.....	11
Actualizacion de Poliza de Uniforme.....	12
Lista de Útiles Escolares.....	12




# How to Log In to your computer

## Step 1: Log on to your YES Prep device

*Using your own device for virtual learning? Start at Step 2.*

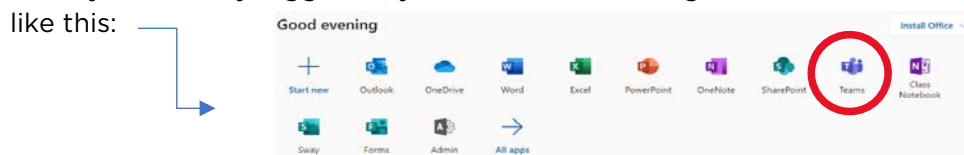
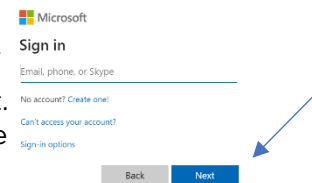
1. Power on.



2. Use your login credentials to login to your YES Prep issued device.
  - Username: Teams Email
  - Password: YesStudents17

## Step 2: Sign into Microsoft Teams

1. If your computer has Microsoft products installed, click on the Microsoft Teams icon (if you cannot locate this icon, follow step 4):
2. Login to Microsoft teams with your login name/email. Click next.
3. Enter your password. If you have not changed it, the standard password is: YesStudents17
4. If you cannot access Microsoft Teams through the icon you can always log in online.
  - a. Open a web browser (Chrome or Internet Explorer)
  - b. Go to [www.office.com](http://www.office.com).
  - c. Click on the logo in the top right corner to sign in
  - d. Then enter your Teams login name/email. Click next.
  - e. Enter your password. If you have not changed it, the Standard password is: YesStudents17
  - f. Once you are fully logged in, you will see something like this:



5. Click on the Teams icon and get started!

## Student Technical Support

### Having trouble logging into your YES Prep issued device or Microsoft Teams account?

If your username and/or password is not working, please complete the [YES Prep Student Support: YES Prep Account](https://yespreporg.finallsite.com/covid19/tech-support) survey at <https://yespreporg.finallsite.com/covid19/tech-support> which is accessible through any internet browser, smart phone and computer. Your campus operations teams will reach out to you via phone once your password is reset.



1. If you are unable to complete the survey, please call **713-967-8800** between 8:30 a.m. to 3:45 p.m. Monday through Friday for support. (Note: these hours go into effect August 24)

**Having trouble completing assignments, accessing platforms, website, or having computer issues?**

1. **Reach out to your Homeroom teacher via Microsoft Teams.** Your Homeroom teacher will reach out to IT on your behalf and assist you with technical problems.
2. If you are unable to turn on your computer or have a black screen, please contact your campus front office.

## What to do on the 1<sup>st</sup> day of school

The first day of school for all students is Monday, August 24<sup>th</sup>.

Students will have their first synchronous or “live” class starting at 8:30 am. In order to access instructions for the day, students need to log in by 8:30 am doing the following steps.

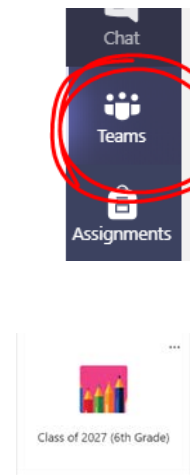
**Step 1:** Turn on computer and log in using YES Prep Username and Password.

**Step 2:** Open the Teams  app.

**Step 3:** Once the Teams app is open, click on the Teams icon on left-hand side.

**Step 4:** Find your GL House page and click it to enter.

- Tenacity
- Integrity
- Trust
- Action
- Nexus
- Nexus
- 6<sup>th</sup> grade - Find the CLASS OF 2027 page and click to enter






the

**Step 5:** Once you’ve entered your House page, wait for direction from your Grade Level Chair or teachers.






# What is Skyward?

Skyward is the new information system that YES Prep is using. Logging in to Skyward will allow parents to see student's grades, schedules, attendance, GPA and so much more. Basic instructions on how to log in are included below. To find the parent guide with further instructions please visit this webpage, <https://tinyurl.com/YESPreparentguide>.

1) An email has been sent to you from Skyward with a <a href="#">link</a> and log in information to Family Access.	
2) Please use Google Chrome to access the site or access via your mobile browser: <a href="https://skyward.iscorp.com/YESPrepTXStuSTS/">https://skyward.iscorp.com/YESPrepTXStuSTS/</a>	
3) Once you log in, you will see tiles on your home page. Click on the "YES Prep School Program Option" tile.	

## Online behavior expectations and consequences

Students are expected to maintain respectful online behavior towards staff and peers. When students do not meet the expectations stated above, parents will be contacted for next steps. Students will receive a session on what to expect during the first days of school. **How to be a successful YES Prep student online?**

	communicate using <b>appropriate, kind and respectful language</b> to peers and teachers	use <b>appropriate language, images, videos, and GIFs</b> when communicating with peers and teachers
	<b>limit the amount of posts</b> in each individual Teams Classroom or Teams Grade Level Group to not distract from the posts of the teacher or campus administrator	use the <b>chat function when it is appropriate</b> for communicating with peers and teachers
	Understand that <b>all activity on Teams can be seen by YES Prep Staff members</b> and that a campus Dean of Students will follow up with the student and family if necessary	



## How to use HERO

HERO gives you real time information – such as when your student earns a demerit or a detention, and when it should be served. HERO encourages positive student behavior choices as well. When students demonstrate HERO behaviors, they may earn points toward exciting incentives.



We invite students and parents to register your own HERO account, so we may keep the lines of communication between home and school open. Once you register online, you may download the HERO app to receive push notifications about your student’s HERO behavior throughout the day. Students and Guardians will each have a unique Hero login account.

**IF YOU HAVE A HERO ACCOUNT FROM LAST YEAR - YOU DO NOT NEED TO REGISTER AGAIN.**

**IF YOU DO NOT HAVE A HERO ACCOUNT, FOLLOW THESE STEPS - To register, follow these easy steps:**

- Go to <https://access.heropowered.com>
- Select the parent or student button
- Click “Create An Account”
- Enter name, your email address, choose a password, click “Create user”
- Click “Add Student”
- **Choose “No” to add your student using their ID Number, Date of Birth, and Last Name**

**Parent/Guardian**—If you would like to request additional information or have any questions regarding the use of HERO, please contact your Dean of Students.

**Download the Hero App**—Once you register online, you may download the HERO app from the itunes or Google Play stores to keep track of HERO behavior history and Hero point balances **ON YOUR PHONE!**

### **HELPFUL LINKS:**

For registration step-by-step instructions, go to:

<http://www.herok12.com/resources/Hero-QSG-PSE-Parents.pdf>

Hero Parent + Student Engagement Tools <http://www.herok12.com/parent-student-engagement>



# Uniform Policy Update

YES Prep will waive the uniform policy for students for the Fall Semester. YES Prep understands the COVID-19 pandemic has created or increased the economic challenges our families face. We hope that relaxing the uniform requirements will provide some relief for families as they prepare for this school year. Students will follow the “super free dress” policy as outlined in the Individual Campus Supplement for their school. Within this guidance, students still have the option of wearing a YES Prep issued uniform. We will use first semester to gather input from our students and families to make a decision regarding uniforms for the Spring Semester and ensure family voice and values are included in the long-term decision.

## Uniforms

- Uniforms will be waived for the first semester
- Students CAN wear the uniform if they choose -normal uniform expectations will not be enforced
- A second semester decision for uniforms is pending
- While students remain online - no uniform expectations other than school appropriate
- The Uniform Policy is included for reference

## What is super free dress?

- T-shirts are acceptable, however all clothing and accessories must be school appropriate: YES Prep prohibits pictures, emblems, or writings on T-shirts that are lewd, offensive, vulgar or obscene or that advertise or depict tobacco products, alcoholic beverages, drugs, or any other substance, show gang affiliation, or depict violence in any way.
- No tank tops, halter tops, tube tops, net or sheer tops, shirts with spaghetti straps, or strapless tops for any student.
- No bare midriffs (half shirts) allowed for any student.
- All pants, shorts, and skirts must meet the criteria established in the Monday through Friday uniform for pants/shorts/skirts.

## YES Prep Fifth Ward

### Uniform Policy

### Monday-Friday

**TOPS**

- All students must wear a maroon or blue Yes Prep polo, any Yes Prep spirit t-shirt, or college or armed forces t-shirt.
- High School students have the option of wearing the white YES Prep Fifth Ward polo.

**Bottoms**

- Black, blue, or camel colored khaki bottoms are allowed.
- Jeans (rips and tears not permitted)
- Shorts, capris, and skirts are permitted and must be at least finger tip in length.
- A black or brown belt must be worn with all bottoms that contains belt loops.
- Bottoms with rips, holes, tears or patches will not be permitted.

**Outerwear**

- YES Prep fleeces, cardigans, pullovers, or athletic jackets purchased from Yes Prep or college or armed forces outerwear are allowed.
- Students may also wear solid maroon, gray, black outerwear.

**IDs and Footwear**

- IDs and lanyards must be worn around the neck daily for the entirety of the school day.
- All students must wear closed toe shoes.
- The following shoes are not considered safe: Heel, cross, high heels, sandals, flip flops, open toe shoes.

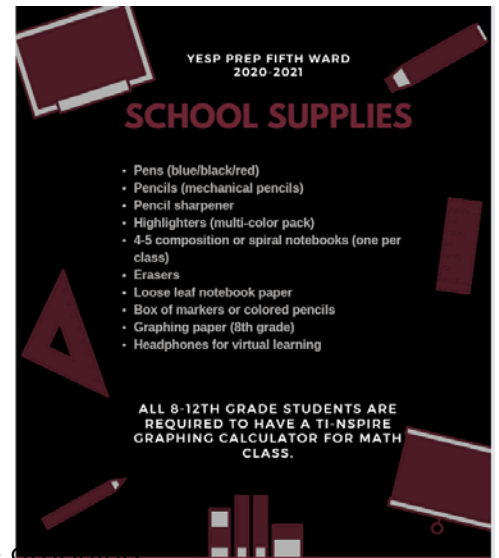


# School Supplies

Please know that given the unknown nature of COVID and potential financial implications, we are committed to being flexible with the school supply list in order to be responsive to family needs during this time. In the meantime, this is the basic supply list for all students to be able to be successful in an online learning environment, as well as an in-person environment.

## ALL GRADES:

- Pack of mechanical OR #2 pencils w/ a handheld sharpener
- Blue, black and red pens
- Highlighters (different colors)
- Box of markers OR colored pencils (one or the other)
- Composition notebook OR spiral (at least 1)
- Loose leaf notebook paper (for binder)
- Headphones for online learning



All 8-12th grade students are required to have a TI-Nspire graphing calculator for math class.

(Do not purchase a “CAS” version as it is not allowable on assessments.)



# Como acceder tu computadora


## Paso 1: Inicie sesión en su dispositivo YES Prep

*¿Utiliza su propio dispositivo para el aprendizaje virtual? Comience en el paso 2.*

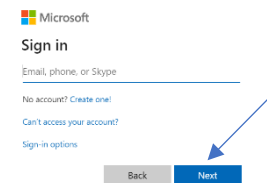
1. Encienda.
2. Utilice las credenciales de inicio para iniciar sesión en su dispositivo emitido por YES Prep.
  - Username: Teams Email
  - Password: YesStudents17

## Paso 2: inicie sesión en Microsoft Teams

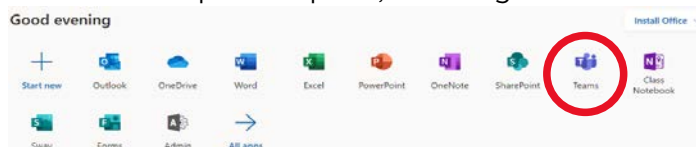
1. Si su computadora tiene productos de Microsoft instalados, haga clic en el ícono de Microsoft Teams (si no puede ubicar este ícono, siga el paso 4):
2. Inicie sesión en los equipos de Microsoft con su nombre / correo electrónico de inicio de sesión. Haga clic en siguiente.
3. Ingresa tu contraseña. Si no la ha cambiado, la contraseña estándar es: YesStudents17
4. Si no puede acceder a Microsoft Teams a través del ícono, siempre puede iniciar sesión en línea.



- a. Abra un navegador web (Chrome o Internet Explorer)
- b. Vaya a [www.office.com](http://www.office.com).
- c. Haga clic en el logotipo en la esquina superior derecha para iniciar sesión
- d. Luego ingrese su nombre de inicio de sesión / correo electrónico de Teams. Haga clic en siguiente.
- e. Ingresa tu contraseña. Si no lo ha cambiado, el La contraseña estándar es: YesStudents17
- f. Una vez que haya iniciado sesión por completo, verás algo como esto:



2. Haga clic en el icono de Teams y comience!







## Soporte técnico para estudiantes

### ¿Tiene problemas para iniciar sesión en su dispositivo emitido por YES Prep o cuenta de Microsoft Teams?

Si su nombre de usuario y / o contraseña no funcionan, complete la encuesta YES Prep Student Support: YES Prep Account en <https://yespreporg.finalsite.com/covid19/tech-support> a la que se puede acceder a través de cualquier navegador de Internet, teléfono inteligente y computadora. Los equipos de operaciones de su campus se comunicarán con usted por teléfono una vez que se restablezca su contraseña.

1. Si no puede completar la encuesta, llame a su 713-967-8800 entre las 8:30 a.m. y las 3:45 p.m. De lunes a viernes para recibir apoyo. (Nota: estas horas entran en vigencia el 24 de agosto)

### ¿Tiene problemas para completar tareas, acceder a plataformas, sitios web o problemas con la computadora?

1. Comuníquese con su maestro de aula a través de Microsoft Teams. Su maestro de salón se comunicará con TI en su nombre y lo ayudará con los problemas técnicos.
2. Si no puede encender su computadora o tiene una pantalla negra, comuníquese con la oficina principal de su campus.


## Qué hacer el primer día de clases

El primer día de clases para todos los estudiantes es el lunes 24 de agosto.

Los estudiantes tendrán su primera clase sincrónica o "en vivo" a partir de las 8:30 am. Para acceder a las instrucciones del día, los estudiantes deben iniciar sesión antes de las 8:30 am siguiendo los siguientes pasos.


**Paso 1:** Encienda la computadora e inicie sesión con el nombre de usuario y la contraseña de YES Prep.

**Paso 2:** abre la aplicación Teams.



**Paso 3:** Una vez que la aplicación Teams esté abierta, haga clic en el ícono Teams en el lado izquierdo.


**Paso 4:** Encuentra la página de tu clase y haz clic en ella para ingresar.





Encuentra la página de tu clase y haz clic en ella para ingresar.

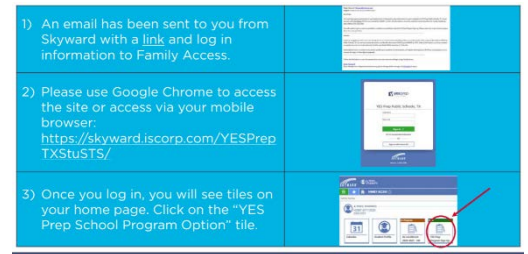
- Tenacity
- Integrity
- Trust
- Action
- Nexus
- 6to grado - Clase de 2027



**Paso 5:** haga clic en el botón "unirse" y espere los siguientes pasos de su coordinador de nivel de grado.

## Que es Skyward




Skyward es el nuevo sistema de información que utiliza YES Prep. Iniciar sesión en Skyward permitirá a los padres ver las calificaciones, los horarios, la asistencia, el GPA de los estudiantes y mucho más. A continuación se incluyen instrucciones básicas sobre cómo iniciar sesión. Para encontrar la guía para padres con más instrucciones, visite esta página web, <https://tinyurl.com/YESPrepparentguide>.



## Expectativas y consecuencias del comportamiento en línea

Se espera que los estudiantes mantengan un comportamiento en línea respetuoso con el personal y los compañeros. Cuando los estudiantes no cumplan con las expectativas mencionadas anteriormente, los padres serán contactados para los próximos pasos. Los estudiantes recibirán una sesión sobre qué esperar durante los primeros días de clases.

### How to be a successful YES Prep student online?

	communicate using <b>appropriate, kind and respectful language</b> to peers and teachers	use <b>appropriate language, images, videos, and GIFs</b> when communicating with peers and teachers
	<b>limit the amount of posts</b> in each individual Teams Classroom or Teams Grade Level Group to not distract from the posts of the teacher or campus administrator	use the <b>chat function when it is appropriate</b> for communicating with peers and teachers
	Understand that <b>all activity on Teams can be seen by YES Prep Staff members</b> and that a campus Dean of Students will follow up with the student and family if necessary	



# Como usar HERO

HERO le brinda información en tiempo real, como cuando su hijo gana un demérito o una detención, ¡y cuándo debe servir la detención!

HERO anima al estudiante a tomar decisiones de comportamiento positivo. Cuando los estudiantes demuestran comportamientos HERO, adquieren puntos para obtener incentivos.



Invitamos a los estudiantes y padres a registrar sus propias cuentas de HERO para así poder mantener abiertas las líneas de comunicación entre el hogar y la escuela. Una vez que se haya inscrito, podrá descargar la aplicación de HERO para comenzar a recibir notificaciones sobre el comportamiento de su estudiante durante todo el día. El estudiante y los padres tendrán su propia cuenta de inicio de HERO.

**SI TIENE UNA CUENTA HERO DEL AÑO PASADO, NO NECESITA REGISTRARSE DE NUEVO.**

**SI NO TIENE UNA CUENTA HERO, SIGA ESTOS PASOS - Para inscribirse, siga estos pasos sencillos:**

- Vaya a <https://access.heropowered.com>
- Seleccione el botón de padre o estudiante ('Parents' y 'Students')
- Seleccione "Create An Account" para crear la cuenta
- Ingrese su nombre y dirección de correo electrónico. Elija una contraseña y seleccione "Create user" para crear el nombre de usuario
- Seleccione "Add Student" para agregar al estudiante
- Seleccione "No" para agregar su estudiante usando un número de ID, fecha de nacimiento y apellido

## **Para el Padre/Guardian**

Si desea solicitar más información o tiene preguntas de cómo usar HERO por favor contacte a su Decano de Estudiantes.

## **Descargar la aplicación de HERO**

Una vez que se haya registrado, usted podrá descargar la aplicación de HERO desde la tienda iTunes (para iPhone) o Google Play (para Android) y así hacerle seguimiento al historial de comportamiento y balance de puntos de su estudiante. **(TODO EN SU TELEFONO!)**

## **ENLACES ÚTILES:**

Para instrucciones detalladas, vaya a: <http://www.herok12.com/resources/Hero-QSG->



[PSE-Parents.pdf](#)

Herramientas de participación de HERO para Padres y Estudiantes:  
<http://www.herok12.com/parent-student-engagement>

## Actualización de Poliza de Uniforme

YES Prep renunciará a la política de uniformes para los estudiantes durante el semestre de otoño. YES Prep comprende que la pandemia de COVID-19 ha creado o aumentado los desafíos económicos que enfrentan nuestras familias. Esperamos que relajar los requisitos del uniforme proporcione algo de alivio a las familias mientras se preparan para este año escolar. Los estudiantes seguirán la política de "vestimenta libre" como se describe en el Suplemento de campus individual para su escuela. Dentro de esta guía, los estudiantes todavía tienen la opción de usar un uniforme emitido por YES Prep. Usaremos el primer semestre para recopilar opiniones de nuestros estudiantes y familias para tomar una decisión con respecto a los uniformes para el semestre de primavera y asegurarnos de que la voz y los valores de la familia estén incluidos en el decisión a largo plazo..

- Uniformes
- No se requira uniformes durante el primer semestre
- Los estudiantes PUEDEN usar el uniforme si así lo desean; las expectativas normales del uniforme no se harán cumplir
- Está pendiente una decisión del segundo semestre para los uniformes
- Mientras los estudiantes permanecen en línea, no hay expectativas uniformes que no sean las apropiadas para la escuela
- La Política de Uniformes se incluye como referencia.

### • ¿Qué es la vestimenta libre?

- Las camisetas son aceptables, sin embargo, toda la ropa y los accesorios deben ser apropiados para la escuela: YES Prep prohíbe imágenes, emblemas o escrituras en las camisetas que sean lascivas, ofensivas, vulgates' u obscenas o que publiciten o representen productos de tabaco, bebidas alcohólicas, las drogas, o cualquier otra sustancia, muestren afiliación a una pandilla o representen violencia de alguna manera.

### YES Prep Fifth Ward

#### Uniform Policy

#### Monday-Friday

##### TOPS

- All students must wear a maroon or blue Yes Prep polo, any Yes Prep spirit t-shirt, or college or armed forces t-shirt.
- High School students have the option of wearing the white Yes Prep Fifth Ward polo.



##### Bottoms

- Black, blue, or camel colored khaki bottoms are allowed.
- Jeans (rips and tears not permitted)
- Shorts, capris, and skirts are permitted and must be at least finger tip in length.
- A black or brown belt must be worn with all bottoms that contains belt loops.
- Bottoms with rips, holes, tears or patches will not be permitted.



##### Outerwear

- YES Prep fleeces, cardigans, pullovers, or athletic jackets purchased from Yes Prep or college or armed forces outerwear are allowed.
- Students may also wear solid maroon, gray, black outerwear.



##### IDs and Footwear

- ID's and lanyards must be worn around the neck daily for the entirety of the school day.
- All students must wear closed toe shoes.
- The following shoes are not considered safe: Heel-crook, high heels, sandals, flip flops, open toe shoes.





- No se permiten camisetas sin mangas, blusas sin mangas, blusas de tubo, blusas de red o transparentes, camisas con tirantes finos o blusas sin tirantes para ningún estudiante.
- No se permiten estómagos desnudos (medias camisas) para ningún estudiante.
- Todos los pantalones, shorts y faldas deben cumplir con los criterios establecidos en el uniforme de lunes a viernes para pantalones / shorts / faldas.

## Lista de Útiles Escolares

Tenga en cuenta que, dada la naturaleza desconocida de COVID y las posibles implicaciones financieras, estamos comprometidos a ser flexibles con la lista de útiles escolares para responder a las necesidades de la familia durante este tiempo. Mientras tanto, esta es la lista básica de suministros para que todos los estudiantes puedan tener éxito en un entorno de aprendizaje en línea, así como en un entorno en persona.

### TODOS LOS GRADOS

- Paquete de lápices mecánicos o lápices #2 con un sacapuntas de mano
- bolígrafos azules o negros
- bolígrafos rojos
- resaltadores (diferentes colores)
- Caja de marcadores o lápices de colores (uno u dos)
- Cuaderno de composición o espiral (al menos 1)
- Papel de cuaderno de hojas sueltas
- Audífonos para aprendizaje en línea

### Solamente la escuela intermedia:

- BOSS Binder (carpeta de 1")
- 5 divisores



Se requiere que todos los estudiantes de 8-12 grado tengan una calculadora gráfica TI-Nspire para la clase de matemáticas. (No compre una versión "CAS" ya que no está permitida en las evaluaciones).