





What is ClassDojo?

Class Dojo is a free online platform that allows teachers to easily connect and send messages and photos to parents (and translate them into over 20 languages), assign students values-based points for specific behaviors and track their progress towards intrinsic and extrinsic incentives. It also has newer components that allow teachers to assign assignments, link to other sites, create a Class Story (similar to posting on Facebook) and for students to take pictures of and upload their work.

YES Prep Elementary Schools will be using Class Dojo to track values-based behaviors and assign points during synchronous virtual work time and will continue to award and track points once instruction transitions to in-person. During virtual instruction, Class Dojo will also function as a home-base for parents and students with links to synchronous instruction (Activities assigned to specific groups of students via the Portfolio tab), easy daily communication, behavior tracking and personal Portfolios for work done at-home. Dojo will be used to share success, pictures of students working/learning and updates with parents on a regular basis.

How can my child log in to ClassDojo?

	<p>If your child has a YES Prep-issued device</p> <p>Your child has been given a Class Dojo Badge with a QR code- attached to their YES Prep blue book bag. They can access Class Dojo from the Dojo icon on the desktop shelf or by clicking the Dojo icon short-cut on the Clever homepage. Once they arrive at the login screen, they'll select the option to log in via QR code and hold their badge up to the computer.</p>
	<p>If your child is using a personal device</p> <p>Your child has been given a Class Dojo Badge with a QR code as well. To log into Class Dojo for the first time, you can click the Dojo icon on the Clever homepage or go to student.classdojo.com. Once they arrive at the login screen, they'll select the option to log in via QR code and hold their badge up to the computer. It is recommended that your bookmark or create a shortcut to this page if possible on your personal device.</p>

How will I access Class Dojo (as a parent)?

Parents will access and set up an account in ClassDojo using a unique parent code that will be emailed to you by your child's teacher. You will be receiving a link from your child's teacher within the first 5 days of school and we ask that you join the app as soon as possible for updates on your child's progress, assignments and behavior as well as to communicate with their teacher. Class Dojo is available as an app on all iOS and Android devices and is also accessible via computer. We ask that parents check Class Dojo daily for updates during virtual instruction.





¿Qué es ClassDojo?

Class Dojo es una plataforma en línea gratuita que permite a los maestros conectarse fácilmente y enviar mensajes y fotos a las familias (y traducirlos a más de 20 idiomas), asignar a los estudiantes puntos basados en valores por comportamientos específicos y ver la trayectoria del progreso hacia incentivos intrínsecos y extrínsecos. También tiene componentes más nuevos que permiten a los maestros asignar tareas, enlazar a otros sitios, crear una historia/story de clase (similar a las publicaciones en Facebook) y que los estudiantes tomen fotografías y mandar su trabajo a través de esta plataforma.

Las escuelas primarias YES Prep usarán Class Dojo para mantener la trayectoria de comportamientos basados en valores y asignar puntos durante el tiempo de trabajo virtual sincrónico y continuarán otorgando puntos una vez que la instrucción pase a en persona. Durante la instrucción virtual, Class Dojo también funcionará como una base de operaciones para padres y estudiantes con enlaces a la instrucción sincrónica (actividades asignadas a grupos específicos de estudiantes a través de la pestaña de menú "Portafolio/Portfolio"), comunicación diaria fácil, seguimiento del comportamiento y portafolios personales para el trabajo realizado en el hogar. Dojo se utilizará para compartir el éxito, fotografías de los estudiantes trabajando/aprendiendo y actualizaciones con los padres de forma regular.

¿Cómo puede mi hijo iniciar su sesión en ClassDojo?

	<p>Si su hijo tiene un dispositivo electrónico de YES Prep</p> <p>A su hijo se le ha dado una insignia de Class Dojo con un código QR adjunto a su mochila azul YES Prep. Pueden acceder a Class Dojo desde el ícono Dojo en el escritorio (desktop) de su dispositivo o haciendo clic en el atajo del ícono Dojo en la página de inicio de Clever. Una vez que lleguen a la pantalla de inicio de sesión, seleccionarán la opción de iniciar sesión mediante un código QR y mostrarán su credencial frente a la computadora.</p>
	<p>Si su hijo está usando un dispositivo personal</p> <p>Su hijo también recibió una insignia de Class Dojo con un código QR. Para iniciar sesión en Class Dojo por primera vez, puede hacer clic en el icono de Dojo en la página de inicio de Clever o ir a student.classdojo.com. Una vez que lleguen a la pantalla de inicio de sesión, seleccionarán la opción de iniciar sesión mediante un código QR y mostrarán su credencial frente a la computadora. Se recomienda que marque o cree un acceso directo a esta página si es posible en su dispositivo personal.</p>

¿Cómo accederé a Class Dojo (como familia)?

Las familias accederán y crearán una cuenta en ClassDojo usando un código de padre único que le será enviado por correo electrónico por el maestro de su hijo. Recibirá un enlace del maestro de su hijo dentro de los primeros cinco (5) días de clases y le pedimos que se una a la aplicación lo antes posible para recibir actualizaciones sobre el progreso, las tareas y el comportamiento de su hijo, así como para comunicarse con su maestro.

Class Dojo está disponible como una aplicación en todos los dispositivos iOS y Android y también es accesible a través de una computadora. Les pedimos a los padres que revisen Class Dojo diariamente para obtener actualizaciones durante la instrucción virtual.