

Hola Padre(s)/Guardian(es)

Bienvenidos al año escolar de 2020-2021.

Si su hijo/a participara en el programa de Think Together después de Escuela por medio de educación a distancia o GEAR UP en Vaughn Next Century Learning Center una inscripción por alumno es requerida. Por favor siga las indicaciones siguientes para inscribir a su alumno.

**Antes de comenzar el proceso de la inscripción digital/ electrónica asegúrese de:**

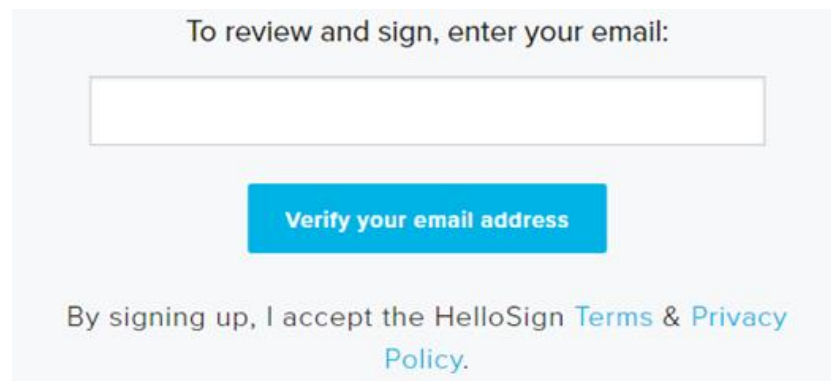
- De tener una cuenta de correo electrónico para completar la inscripción electrónica.
- Asignarse 30 minutos para completar cada inscripción por alumno/a.
  - La inscripción electrónica vía HELLOSIGN no da la opción de guardar su información para luego completar la inscripción. Si no termina de completar la inscripción tendrá que empezar desde el inicio y tendrá que solicitar un nuevo enlace.
  - **Recomendación:** Por favor aparte el tiempo necesario para completar y entregar las inscripciones y evitarse comenzar de nuevo y desde el inicio.

**Pasos para acceder y completar el formulario de inscripción electrónica.**

**1. Haga clic en el enlace del formulario de inscripción electrónica correcto**

- Este enlace [Formulario de Inscripcion en ingles](#) es para los **grados de 4 al 8** en inglés
- Este enlace [Formulario de Inscripcion en español](#) es para **grados de 4 al 8** en español

**2.** Una vez que haga clic en el enlace del idioma de su elección, recibirá un mensaje de HelloSign como el que se encuentra a continuación que le pedirá su dirección de correo electrónico en inglés



**3.** Ingrese la dirección de correo electrónico donde desea que se envíe el formulario de inscripción electrónica y haga clic en el cuadro azul que dice **Verify your email address**. Después de este paso, recibirá un correo electrónico de HelloSign como el ejemplo a continuación

Your email address has been verified.

Review document

Thanks for going paperless!  
- The HelloSign Team

4. Haga clic en el cuadro azul que dice **Review document** y aparecerá el formulario de inscripción. Verá el formulario de inscripción, ahora haga clic en el cuadro azul que se encuentra en la parte superior derecha del formulario de inscripción para comenzar que indica **Get Started**.

Si recibió el mensaje "Lo sentimos, este enlace ya no es válido", "*Sorry, this link is no longer valid*" desplácese hacia abajo hasta los Pasos adicionales: el enlace ya no es válido/ *link is no longer valid* en la página 3

HELLOSIGN

think TOGETHER

OFFICE USE ONLY

SSID #: \_\_\_\_\_ DATE RCVD: \_\_\_\_\_ START DATE: \_\_\_\_\_  
WAIT LIST: \_\_\_\_\_ GROUP: \_\_\_\_\_ INFO COMPLETE: \_\_\_\_\_ DATA ENTERED: \_\_\_\_\_

2020-21 SOLICITUD DE MATRÍCULA EN EL PROGRAMA

Nombre LEGAL del Estudiante  
Apellido: \_\_\_\_\_ Primer Nombre: \_\_\_\_\_ Segundo Nombre: \_\_\_\_\_

Código (2020-21 Año Escolar): \_\_\_\_\_ Edad: \_\_\_\_\_ Sexo:  M  F  Otro  ¿prefero no decir? \_\_\_\_\_ Fecha de Nacimiento: \_\_\_\_\_ Número de identificación del estudiante (requerido): \_\_\_\_\_

Escuela: \_\_\_\_\_ Distrito/Ciudad: \_\_\_\_\_ ¿Ha asistido al estudiante, un Programa de Think Together antes?  No  Sí  ¿en qué escuela? \_\_\_\_\_

Nombre del Maestro de Primaria o de Inglés en la Escuela Intermedia: \_\_\_\_\_ de Matemáticas en la Escuela Intermedia: \_\_\_\_\_ Nombre del Consejo Escolar (Si aplica): \_\_\_\_\_

Dirección de Residencia Principal del Estudiante: \_\_\_\_\_ Ciudad: \_\_\_\_\_ Estado: \_\_\_\_\_ Código postal (USA) Zip: \_\_\_\_\_

Dirección de Correo de Padres/Tutor legal  Póngase aquí si es el mismo que el anterior: \_\_\_\_\_ Ciudad: \_\_\_\_\_ Estado: \_\_\_\_\_ Código postal (USA) Zip: \_\_\_\_\_

Padre/Tutor legal 1: \_\_\_\_\_ Primer Nombre: \_\_\_\_\_ Relación: \_\_\_\_\_  
¿Podría ser contactado vía texto?  No  Sí Teléfono de casa: (USA) Phc: \_\_\_\_\_ Teléfono celular: (USA) Phc: \_\_\_\_\_ Celular: (USA) Phc: \_\_\_\_\_

Correo Electrónico: \_\_\_\_\_ Email address: \_\_\_\_\_ Lugar de Empleo: \_\_\_\_\_

Padre/Tutor legal 2: \_\_\_\_\_ Primer Nombre: \_\_\_\_\_ Relación: \_\_\_\_\_  
¿Podría ser contactado vía texto?  No  Sí Teléfono de casa: (USA) Phc: \_\_\_\_\_ Teléfono celular: (USA) Phc: \_\_\_\_\_ Celular: (USA) Phc: \_\_\_\_\_

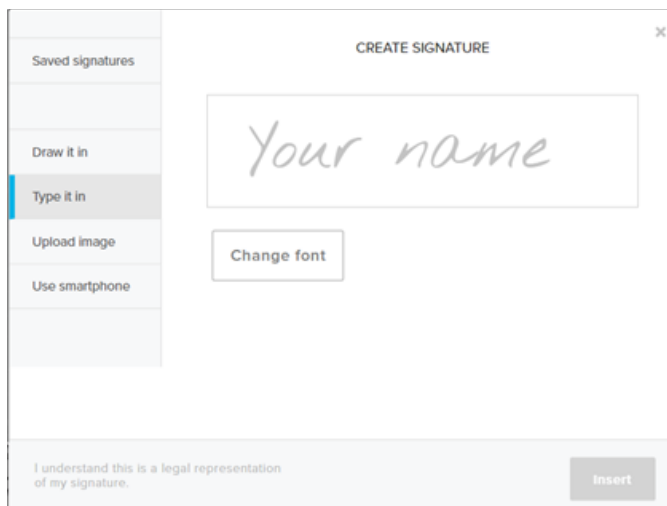
Correo Electrónico: \_\_\_\_\_ Email address: \_\_\_\_\_ Lugar de Empleo: \_\_\_\_\_

**AUTORIZACIÓN DE SALIDA DEL ESTUDIANTE (PARANTE DE LOS PADRES/TUTORES LEGALES MENORADO): ARRIBA, SE REQUIERE MÍNIMO UN CONTACTO**  
Entiendo que un adulto autorizado de 18 años o mayor con una identificación con foto debe firmar digitalmente la salida del niño del programa a menos que el distribuidor que le escuela permita a los estudiantes regresar a sus casas solos caminando o tomando el autobús y se haya presentado al Permiso para regresar a su casa solo caminando o tomando el autobús. Acordo de los padres/tutoral o adulto responsable arriba, autorizo a los siguientes personal adicionales a recoger a mi niño sin haber indicado en caso de emergencia (adjunto una página adicional si requiere más espacio):

NOMBRE NOMBRE Y APELLIDO	RELACIÓN	NÚMERO DE TELÉFONO PRIMARIO	NÚMERO DE TELÉFONO SECUNDARIO	FECHA AGREGADA	FECHA REMOVIDO
_____	_____	(USA) Phone: _____	(USA) Phone: _____	_____	_____

**Step. 5** Complete todas las secciones e indique 'no aplica' para las secciones en que puede aplicarse.

- Notará que el documento indica cuántas secciones requeridas quedan mientras lo completa. Una vez que se completan todas las secciones, verá un 0 en la parte superior izquierda del formulario de inscripción.
- En la parte inferior del formulario de inscripción, encontrará la sección de firma. Haga clic en el cuadro y aparecerá la siguiente muestra. Haga clic en "Type it in" para que pueda ingresar su nombre completo en el cuadro que dice **Your Name**. Haga clic en **Insert** y aparecerá su firma electrónica.

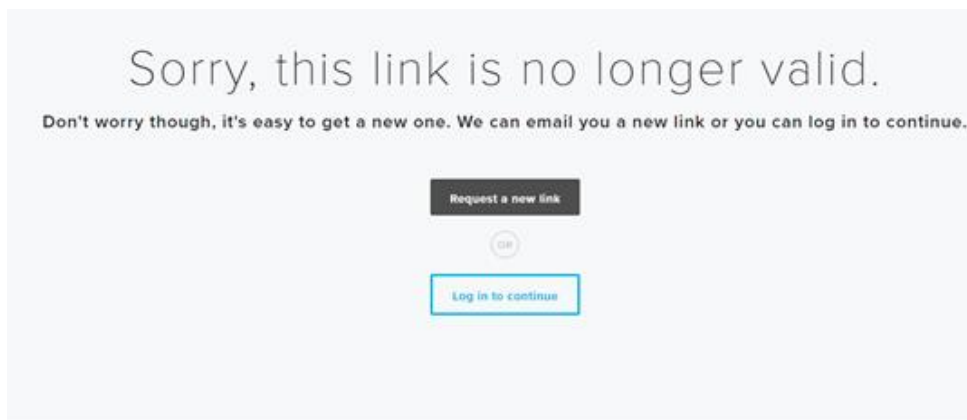


**Step 6.** Una vez que se hayan completado todas las secciones, podrá hacer clic en **Siguiente** y enviar el formulario de inscripción. Recibirá una copia del formulario de inscripción del estudiante a través de la dirección de correo electrónico que proporcionó.

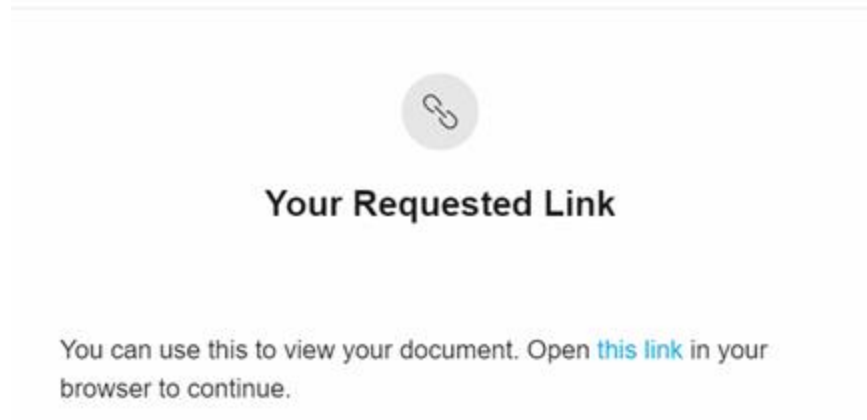
Esto completará el proceso de inscripción y el Coordinador del sitio se comunicará con usted una vez que su (s) estudiante (s) puedan iniciar los programas de Think Together.

### **Pasos adicionales: el enlace ya no es válido / Link is no longer valid**

Si recibe un mensaje como el que se muestra a continuación, haga clic en el cuadro gris que dice **Request a new link** y revise su cuenta de correo electrónico para el nuevo enlace (tenga en cuenta que esto podría ser enviado a su correo no deseado).



Una vez que abra el nuevo correo electrónico de HelloSign, recibirá un mensaje como el que se muestra a continuación. Haga clic en las letras azules que indican **this link**.



Entonces tendrá acceso al formulario de inscripción. Vuelva a los Pasos 4 - 6 que comienzan en la Página 2 para completar el formulario.

**2020-21 SOLICITUD DE MATRÍCULA EN EL PROGRAMA**

**OFFICE USE ONLY**

SSID #: \_\_\_\_\_ DATE RCVD: \_\_\_\_\_ START DATE: \_\_\_\_\_  
 WAIT LIST: \_\_\_\_\_ GROUP: \_\_\_\_\_ INFO COMPLETE: \_\_\_\_\_ DATA ENTERED: \_\_\_\_\_

**think TOGETHER**

Nombre LEGAL del Estudiante Apellido: \_\_\_\_\_ Primer Nombre: \_\_\_\_\_ Segundo Nombre: \_\_\_\_\_

Código (2020-21 Año Escolar): \_\_\_\_\_ Sexo: \_\_\_\_\_ Fecha de Nacimiento: \_\_\_\_\_ Número de identificación del estudiante (Propiedad): \_\_\_\_\_

Estado: \_\_\_\_\_ Distrito/Ciudad: \_\_\_\_\_ ¿Ha atendido al estudiante un Programa de Think Together antes? (No) (Sí) (Si al momento)

Nombre de Maestro de Primaria, o de Inglés en la Escuela secundaria: \_\_\_\_\_ de Matemáticas en la Escuela secundaria: \_\_\_\_\_ Nombre del Correo Electrónico (Opcional): \_\_\_\_\_

Dirección de Residencia Principal del Estudiante: \_\_\_\_\_ Ciudad: \_\_\_\_\_ Estado: \_\_\_\_\_ Código postal (USA) ZIP: \_\_\_\_\_

Dirección de Correo del Padre/Tutor legal: \_\_\_\_\_ Ciudad: \_\_\_\_\_ Estado: \_\_\_\_\_ Código postal (USA) ZIP: \_\_\_\_\_

Padre/Tutor legal 1 Apellido: \_\_\_\_\_ Primer Nombre: \_\_\_\_\_ Relación: \_\_\_\_\_

¿Cuál es el mejor modo de contactar vía texto? (No) (Sí) Teléfono de casa: (USA) PH# \_\_\_\_\_ Teléfono laboral: (USA) PH# \_\_\_\_\_ Celular: (USA) PH# \_\_\_\_\_

Correo Electrónico: Email address: \_\_\_\_\_ Lugar de Empleo: \_\_\_\_\_

Padre/Tutor legal 2 Apellido: \_\_\_\_\_ Primer Nombre: \_\_\_\_\_ Relación: \_\_\_\_\_

¿Cuál es el mejor modo de contactar vía texto? (No) (Sí) Teléfono de casa: (USA) PH# \_\_\_\_\_ Teléfono laboral: (USA) PH# \_\_\_\_\_ Celular: (USA) PH# \_\_\_\_\_

Correo Electrónico: Email address: \_\_\_\_\_ Lugar de Empleo: \_\_\_\_\_

**AUTORIZACIÓN DE SALIDA DEL ESTUDIANTE (PARTE DE LOS PADRES/TORES LEGALES MENCIÓNADO(S) ARRIBA, SE REQUIERE NINGÚN CONTACTO)**  
 Entiendo que un adulto autorizará que el niño o nieta se vaya con una identificación por favor indicar si me daré permiso lo sabido del niño del programa a través que el distribuidor y/o la escuela permitida a los estudiantes regresar a sus casas sobre cualquier o cualquier el autobús y de forma presencial de Puerto Rico para regresar a su casa solo capacitando o tomando el autobús. Aparte de los padres/tutores o legal nombrados arriba, autorizo a los siguientes o personas adicionales a recoger a mi hijo del lugar, inclusive en caso de emergencias (adjunte una página adicional si requiere más espacio)

PRIMER NOMBRE Y APELLIDO	RELACIÓN	NÚMERO DE TELÉFONO PRIMARIO	NÚMERO DE TELÉFONO SECUNDARIO	FECHA ADRESADA	FECHA RENOVADO
_____	_____	(USA) Phone: _____	(USA) Phone: _____	_____	_____

Si tiene alguna pregunta o necesita ayuda para completar este formulario, comuníquese con su Coordinador de sitio:

Mainland/MIT	VISA	GEAR UP (Grado 12)
(213) 628-6538	(818) 825-5780	(818) 456-9336
<a href="mailto:vaughnmitms@thinktogether.org">vaughnmitms@thinktogether.org</a> <a href="mailto:vaughnes@thinktogether.org">vaughnes@thinktogether.org</a>	<a href="mailto:vaughnhs@thinktogether.org">vaughnhs@thinktogether.org</a>	<a href="mailto:Jennifer.lara@thinktogether.org">Jennifer.lara@thinktogether.org</a>