

## Kinder de Transición

### Utiles que son recomendables para casa...

\* Audifonos para la computadora en bolsa Ziploc con el nombre de su hijo/a en la bolsa y en los audífonos

\* 1 cajita de crayola de 16 crayones tamaño jumbo



\* 2 tubos grandes de pegamento



\*1 borrador



\* lápices "golf size"



\* 1 estuche de acaruelas




\*1 encuadernador blanco de tres anillos de 2 pulgadas con bolsillo de plástico (por



favor escriba el nombre de su hijo/a)

\*2 libretas con hojas blancas sin líneas escriba el nombre de su hijo/a



\*2 rotuladores fluorescentes 1 rosa, 1 amarillo, 1 verde, 1 azul



\*4 plastilina 1 rojo, 1 azul, 1 verde, 1 amarillo



\* 1 botella de pegamento 4oz (Elmer's glue)





\*1 paquete platos desechables blancos

\*1 papel de construcción pequeño multicolor 9' x12



\*1 caja de 10 marcadores

\*1 tijeras para niños



\*2 dry-erase marcadores




\*pizarra blanca



\*10 protectores de plástico para papel



- Bolitas de tela (dollar tree)



- Palitos de manera (dollar tree)

Transitional Kindergarten  
Recommended home supply list...

\*Headphones for computer please place in a ziploc bag with your child's name on bag and on headphones



\*3 boxes of crayola crayons with 16 crayons



\* 2 large tubes of gluesticks



\*1 eraser



\* golf size pencils



\*1 watercolor set

\*1 white 2 inch 3 ring



binder with plastic sleeve  
Please write your child's name



\*2 spiral sketchbook with blank pages (plase write childs name)



\*4 play-doh 1 red, 1 blue, 1 green, 1 yellow



\*Highlighters 1 yellow 1 green

\*1 bottle of glue (elmer's)



\*1 package of white disposable plates



\*1 package of small 9'x12' multicolor construction paper



\*Elmer's school glue



\*Crayola 10 markers



\*Scissors for children



\* 2 dry-erase black markers




\*student white board



\*10 sheet protectors



\*pom poms (dollar tree)



\*large popsicle sticks (dollar tree)