








K1 SUMMER SCHOOL




Week 4 7/20/20-7/24/20

Summer Theme



Weekly STEM projects & daily activities can be found below to keep your student's math, reading, & writing skills sharp! Have your child color in the Popsicles to represent how many activities they complete each week! Please remember to send in a picture of your child completing the activities through ClassDojo.

	Monday, 7/20/20	Tuesday, 7/21/20	Wednesday, 7/22/20	Thursday, 7/23/20	Friday, 7/24/20	Popsicles
Reading	Listen to the story: One Hot Summer Day	Listen to the story: Ice Cream Summer by Peter Sis	Listen to the story: Splashdance by Liz Starin	Listen to the story: Tar Beach by Faith Ringgold	Listen to the story: Froggy Learns to Swim by Jonathan London	
Math	Practice writing the numbers 1 to 20 on a piece of paper. 	Draw 7 ice cream cones on a piece of paper. Write the numbers 1, 2, 3, 4, 5, 6 and 7 on the cone. Next, draw the same amount of ice cream scoops represented on the cone. Count the scoops as you draw them. 	Count by 1's as high as you can.	Create a grid as shown below and write numbers 1 to 12 in each square. Add the same number of stickers on each number. If you don't have stickers then draw the circles to show the number. You can also mix up the numbers in the grid. 	Color in the popsicles to the right and count how many you colored in this week.	
Writing	Play a game of "I Spy" using the sounds Gg, Rr, Pp, Mm, Dd and Ww. Find things around your house that begin with those sounds. 	Write the following prompt on a piece of paper: "My favorite ice cream is _____." Have your child complete the prompt and draw a picture of it.	Practice writing your first and last name using lowercase letters. a b c d e f g h i j k l m n o p q r s t u v w x y z	Go on a bug hunt and draw a picture of a bug you find. 		
Enrichment			Go on a summer scavenger hunt. Find things around your		Let's make homemade ice cream. Click on the	

			<p>house that you can use in the summertime or on the beach.</p>		<p>link below for the directions: Making Ice Cream in a Bag</p> 	
<p>STEM Project</p>		<p style="text-align: center;"><u>Geometric Bubble Wands</u></p> <p>We will be exploring how to make bubble wands using different materials.</p> <p>Suggested Materials: pipe cleaners, pony beads, bubble solution and a shallow pan</p> <p>Please click on the link below for directions: https://nurturestore.co.uk/diy-shape-bubble-wands</p>				








ESCUELA de VERANO K1



Semana 4 7/20/20-7/24/20

Tema Verano



Proyecto semanal de STEM y actividades diarias pueden ser encontradas a continuacion para mantener las habilidades de matematicas, lectura y escritura de su estudiante agiles! Haga que su estudiante colorea los Helados para representar cuantas actividades ellos realizan cada semana! Por favor no se olvide de enviar una foto de su hijo realizando las actividades a traves de ClassDojo.

	Lunes, 7/20/20	Martes, 7/21/20	Miercoles, 7/22/20	Jueves, 7/23/20	Viernes, 7/24/20	Helados
Lectura	Escuche la historia: One Hot Summer Day	Escuche la historia: Ice Cream Summer por Peter Sis	Escuche la historia: Splashdance por Liz Starin	Escuche la historia: Tar Beach por Faith Ringgold	Escuche la historia: Froggy Learns to Swim por Jonathan London	
Matematicas	Practique escribir los numeros del 1 al 20 en una hoja de papel. 	Dibuje 7 conos de helados en una hoja de papel. Escriba los numeros 1, 2, 3, 4, 5, 6 and 7 en el cono. A continuacion, dibuje la misma cantidad de bolas de helado representadas en el cono. Cuente las bolas mientras las dibuja. 	Cuente de 1's tan alto como pueda.	Cree una cuadrícula como se muestra a continuacion y escriba los numeros del 1 al 12 en cada cuadro. Ponga la misma cantidad de pegatinas en cada numero. Si usted no tiene pegatinas dibuje los círculos para mostrar el numero. Usted puede mezclar los numeros en la cuadrícula. 	Coloree los helados de la derecha y cuente cuantos ha coloreado en esta semana.	
Escritura	Juegue el juego de "I Spy" usando los sonidos Gg, Rr, Pp, Mm, Dd y Ww. Busque articulos alrededor de su casa que empiecen con esos sonidos. 	Escriba el siguiente tema en una hoja de papel: "My favorite ice cream is _____." Haga que su hijo realice el tema y haga un dibujo del mismo.	Practique escribiendo su primer nombre y apellido usando letras minusculas. a b c d e f g h i j k l m n o p q r s t u v w x y z	Vaya en una caceria de insectos y dibuje el insecto que encuentre. 		

<p>Enriquecimiento</p>			<p>Vaya en una búsqueda de verano. Encuentre artículos alrededor de su casa que usted puede usar durante el verano o en la playa.</p>		<p>Haga helado cacero. Presione el enlace de abajo para instrucciones: Making Ice Cream in a Bag</p> 	
<p>Proyecto de STEM</p>		<p><u>Varas Geometricas de Burbujas</u> Estaremos explorando como hacer varas de burbujas usando diferentes materiales. Sugerencia de Materiales: limpiadores de pipas, pepas de cola, solucion de burbujas y un sarten poco profundo. Presione en el enlace de abajo para instrucciones: https://nurturestore.co.uk/diy-shape-bubble-wands</p>	