
















K1 SUMMER SCHOOL

Week 3 7/13/20-7/17/20

Camping Theme



Weekly STEM projects & daily activities can be found below to keep your student's math, reading, & writing skills sharp! Have your child color in the Tents to represent how many activities they complete each week! Please remember to send in a picture of your child completing the activities through ClassDojo.

	Monday, 7/13/20	Tuesday, 7/14/20	Wednesday, 7/15/20	Thursday, 7/16/20	Friday, 7/17/20	Tents
Reading	Listen to the story: Mia's First Camping Trip	Listen to the story: A Camping Spree with Mr. Magee	Listen to the story: A Campfire Tale	Listen to the story: Froggy Goes to Camp	Listen to the story: Pete The Cat Goes Camping	
Math	Go around your backyard and collect 20 sticks. Count them as you pick them up. 	Make hopscotch game using sidewalk chalk including numbers 1 to 10. Count the numbers as you hop. 	Draw 2 ten frames on a piece of paper (as shown below). Then write numbers 1 to 15 on square pieces of papers. Put the numbers in a bag. Take one number out and use small rocks or draw circles to show the number on the ten frames. 	Count how many chairs you need to create your tent (see enrichment activity below).	Color in the tents to the right and count how many tents you colored in this week.	       
Writing	Practice writing your first and last name using twigs/sticks. 	Click on the link: Summer Beginning sounds Write the beginning sound of the words in each picture on a piece of paper. You can also print the book and write it on the pages.	Write the following words on a piece of paper: camping, tent, fire, water, bear, s'mores, fish, family, singing Clap out the syllables for each word and write the number of syllables next to the word. 	Write the following prompt on a piece of paper: "I would like to go camping because ____." Have your child complete the writing prompt or draw a picture about what they would do if they went camping.	Tell a family member how your s'more tasted. Describe how you made the s'more.	

<p>Enrichment</p>	<p>Create this obstacle course using sidewalk chalk (see below).</p> 			<p>Create a tent using sheets and chairs. You may need to support your child with making a tent.</p> 	<p>Making s'mores in the oven. Please click on the link for directions: Making smores</p> 	
<p>STEM Project</p>	<p><u>Walking Rainbows</u> Watch the water move from jar to jar without any assistance. Suggested Materials: paper towels, package of food coloring, water, cups or jars Please click on the link below for directions: https://funlearningforkids.com/rainbow-walking-water-science-experiment-kids/</p>					






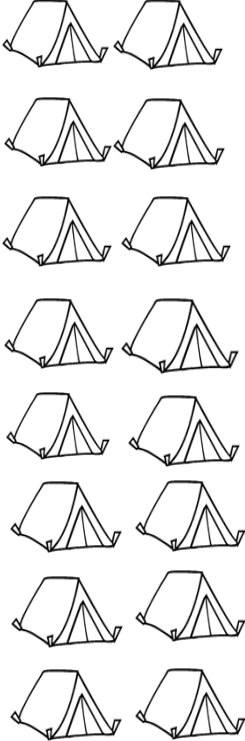

ESCUELA de VERANO K1






Semana 3 7/13/20-7/17/20

Tema Campamento



Los proyectos semanales de STEM y las actividades diarias puede encontrarlas a continuacion para mantener las habilidades de matematicas, lectura y escritura de su estudiante agiles! Haga que su estudiante coloree las Carpas para representar cuantas actividades ellos realizan cada semana! Por favor recuerde enviar una foto de su estudiante realizando las actividades a traves de ClassDojo.

	Lunes, 7/13/20	Martes, 7/14/20	Miercoles, 7/15/20	Jueves, 7/16/20	Viernes, 7/17/20	Carpas
Lectura	Escuche la historia: Mia's First Camping Trip	Escuche la historia: A Camping Spree with Mr. Magee	Escuche la historia: A Campfire Tale	Escuche la historia: Froggy Goes to Camp	Escuche la historia: Pete The Cat Goes Camping	
Matematicas	Vaya alrededor de su patio y recoja 20 palitos. Cuentalos mientras los recoge. 	Haga una rayuela usando tiza de vereda incluyendo los numeros 1 al 10, Cuente los numeros mientras salta. 	Dibuje 2 cuadros de diez en una hoja de papel (como se muestra a continuacion). Luego escribe los numeros del 1 al 15 en pedazos de papel cuadrado. Ponga los numeros en una bolsa. Coja un numero y use piedras pequenas o dibuje circulos para mostrar el numero en el cuadro de diez. 	Cuente cuantas sillas necesita para crear su carpa (vea la actividad de enriquecimiento a continuacion).	Coloree en las carpas de la derecha y cuente cuantas carpas ha coloreado esta semana.	
Escritura	Practique escribir primer nombre y apellido usando ramas/palitos. 	Presione en el enlace: Summer Beginning sounds Escriba el sonido inicial de las palabras en cada figura en una hoja de papel. Tambien puede imprimir el libro y escribirlo en las paginas.	Escriba las siguientes palabras en una hoja de papel: camping, tent, fire, water, bear, s'mores, fish, family, singing Suene las silabas de cada palabra y escriba el numero de silabas junto a cada palabra.	Escriba el siguiente tema de escritura en una hoja de papel: "I would like to go camping because ____." Haga que su estudiante realice el tema de escritura o haga un dibujo sobre lo que harian si ellos se van de	Digale a un miembro de la familia como sabe su s'more. Describa como prepare el s'more.	

<p>Enriquecimiento</p>	<p>Cree esta actividad de obstaculo usando tiza de vereda (vea a continuacion).</p> 			<p>campamento.</p> <p>Haga una carpa usando sabanas y sillas. Usted puede ayudar a su estudiante a hacer la carpa.</p> 	<p>Preparar s'mores en el horno. Por favor presione en el enlace para instrucciones: Making smores</p> 	
<p>Proyecto de STEM</p>	<p><u>Caminata de Arco Iris</u> Veamos mover el agua de un envase al otro sin ayuda. Sugerencia de Materiales: toallas de papel, paquetes de colorante de comida, agua, vasos o envases. Por favor presione en el enlace de abajo para instrucciones: https://funlearningforkids.com/rainbow-walking-water-science-experiment-kids/</p>					

Monday Obstacle Course/Actividad de Obstaculo 7/13/20

