







K1 SUMMER SCHOOL Week 2 7/6/20-7/10/20 Fairy Tales Theme



Weekly STEM projects & daily activities can be found below to keep your student's math, reading, & writing skills sharp! Have your child color in the Castles to represent how many activities they complete each week! Please remember to send in a picture of your child completing the activities through ClassDojo.

	Monday, 7/6/20	Tuesday, 7/7/20	Wednesday, 7/8/20	Thursday, 7/9/20	Friday, 7/10/20	Castles
Reading	Listen to the story: The Princess and the Pea by Hans Christian Andersen	Listen to the story: Jack and the Beanstalk by Mara Alperin	Listen to the story: The Three Billy Goats Gruff	Listen to the story: Cinderella	Listen to the story: Goldilocks and the Three Bears	
Math	Write the numbers 1 to 20 and then, glue peas to represent each number on a piece of paper. 	Draw a big leaf on green paper. Draw sections on the leaf and write the numbers 8, 9, 10, 11, and 12 in each section. Glue the correct number of beans for each section. 	Sort your toys by small, medium and large. 	Create a shape castle! Cut out squares, triangles, rectangles, and circles. Use the shapes to make a castle. Click on the link below for directions: Shape castle	Click on the link below to watch the gummy bears get bigger! Say the colors of the gummy bears. Growing Gummy Bears 	
Writing	Draw some peas (circles) using sidewalk chalk. Then write the letters: H, C, X, Y, D, B, F, S, and R. Say the letter name and sound. Use a water bottle to spray each pea after you say the letter name and sound. 	Practice writing and reading words (i.e. cat, rat, bat, sat) using dry beans. 		This is Cinderella! Have your child complete the following writing prompt: Cinderella wants to go to the Royal Ball because _____. Cinderella		

<p>Enrichment</p>			<p>Make a bridge and retell the story <u>The Three Billy Goats Gruff</u> using green, blue and brown paper.</p>  <p>Click on the link below for directions/example: The Three Billy Goats Gruff pics</p>		<p>Make a Three Bears snack. Click on the link below for directions.</p>  <p>Three Bear Snack</p>	
<p>STEM Project</p>	<p>Design a bridge like the one from the story <u>The Three Bill Goats Gruff</u> for animals to cross. Suggested materials: clothespins and popsicle sticks and small plastic animals. Click on the link for directions: The Three Billy Goats Gruff Bridge</p> 					



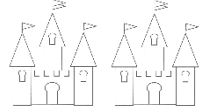
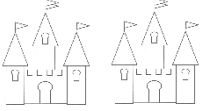


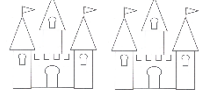
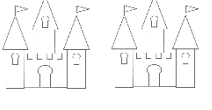









ESCUELA de VERANO K1

Semana 2 7/6/20-7/10/20

Tema: Cuento de Hadas



Los proyectos semanales de STEM & las actividades diarias pueden ser encontradas a continuacion para mantener las habilidades de matematicas, lectura & escritura de su estudiante agiles! Por favor no se olviden de enviar una foto de su hijo realizando las actividades a traves de ClassDojo.

	Lunes, 7/6/20	Martes, 7/7/20	Miercoles, 7/8/20	Jueves, 7/9/20	Viernes, 7/10/20	Castillos
Lectura	Escuche la historia: The Princess and the Pea por Hans Christian Andersen	Escuche la historia: Jack and the Beanstalk por Mara Alperin	Escuche la historia: The Three Billy Goats Gruff	Escuche la historia: Cinderella	Escuche la historia: Goldilocks and the Three Bears	       
Matematicas	Escriba los numeros del 1 al 20 y luego, pegue alberjas para representar cada numero en una hoja de papel. 	Dibuje una hoja grande en un papel verde. Dibuje las partes de la hoja y escribe los numeros 8, 9, 10, 11, y 12 en cada seccion. Pegue el numero correcto de frejoles en cada seccion. 	Seleccione sus juguetes por tamaño pequeño, mediano y grande. 	Creen un Castillo de figuras! Corte cuadrados, triangulos, rectangulos, y circulos. Use las figuras para hacer un castillo. Presione en el enlace de abajo para las instrucciones: Shape castle	Presione en el enlace de abajo para para ver las gomitas de osos hacerse grande! Diga los colores de las gomitas de los osos. Growing Gummy Bears 	
Escritura	Dibuje algunas alberjas/frejoles (circulos) usando tiza de vereda. Luego escribe las letras: H, C, X, Y, D, B, F, S, y R. Diga el nombre de la letra y el sonido. Use una botella de agua para regar cada frejol despues de decir el nombre de la letra y el sonido. 	Practique escribiendo y leyendo palabras (ej. cat, rat, bat, sat) usando frejoles secos. 		Esta es Cinderella! Haga que su hijo realice el siguiente tema de escritura: Cinderella wants to go to the Royal Ball because _____.  Cinderella		

							
<p>Enriquecimiento</p>			<p>Haga un Puento y recuente la historia <u>The Three Billy Goats Gruff</u> usando papel verde, azul y café.</p>  <p>Presione en el enlace de abajo para las instrucciones/ejemplo: The Three Billy Goats Gruff pics</p>		<p>Prepare un refrigerio de Three Bears. Presione el enlace a continuacion para las instrucciones.</p>  <p>Three Bear Snack</p>		
<p>Proyecto STEM</p>		<p>Disene un Puento como el de la historia "<u>The Three Bill Goats Gruff</u>" para que crucen los animals. Sugerencia de materiales: pinza de ropa, palos de helados y animals de plastic pequenos. Presione en el enlace a continuacion para instrucciones:</p> <p>The Three Billy Goats Gruff Bridge</p>					