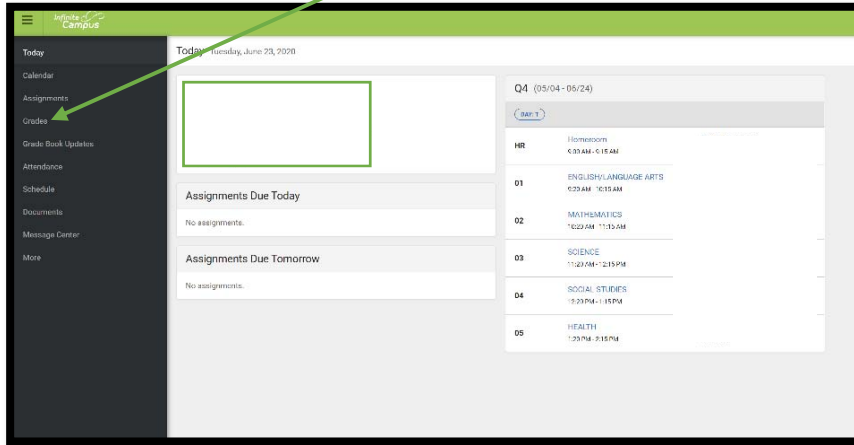


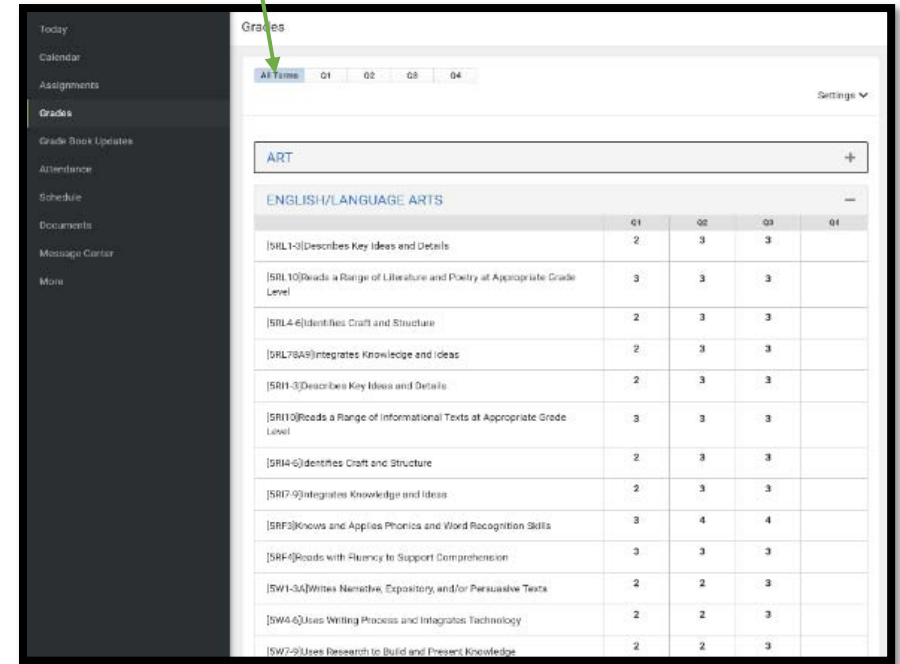
1

Once you login click on Grades
 Assim que iniciar sessão, clique em Notas
 Una vez que inicie sesión, haga clic en Calificaciones
 Une fois que vous vous connectez cliquez sur Grades



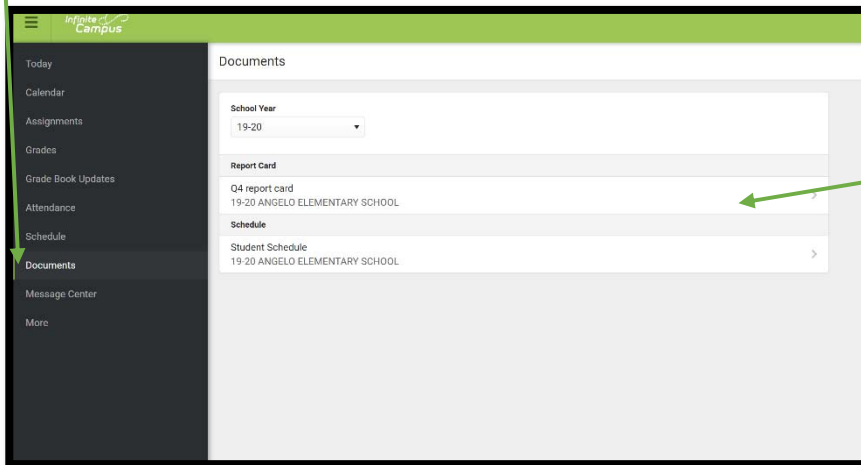
2

Click All Terms to view grades.
 Clique em Todos os Termos para ver as notas.
 Cliquez sur Tous les termes pour afficher les notes.
 Haga clic en Todos los términos para ver las calificaciones.



3

Click on Documents
 Clique em Documentos
 Haga clic en Documentos
 Cliquez sur Documents



4

Click Q4 Report Card
 Clique no Boletim de Relatório do Q4
 Haga clic en Tarjeta de informe Q4
 Cliquez sur Le bulletin Q4