




SPARKS tarjeta de lotería de primaria
Aprendizaje de verano

¡Sigue aprendiendo durante el verano con actividades de lectura, escritura, matemáticas, ciencia, arte, cultura y movimiento! Al igual que nuestro programa bilingüe, parte de las actividades de aprendizaje están en inglés y parte están en español. ¡Aproveche estas oportunidades para divertirse, aprender y prepararse para el futuro de su hijo en dos idiomas!

Clave de categoría de lotería SPARKS

| Arte | Lectura | Movimiento | Matemática | Ciencia | Cultura | Excursión | Escritura |
|---|---|--|--|--|---|-----------|-----------|
| S | P | A | R | K | S | | |
| <u>S1</u> Marionetas de bolsas de papel | <u>P1</u> ¡Libros en línea GRATUITOS! | <u>A1</u> DANCE, DANCE, DANCE! | <u>R1</u> Hacer 10 | <u>K1</u> ¿Los frijoles crecen más rápido al sol o a la sombra? | <u>S1</u> Envía una carta a la directora | | |
| <u>S2</u> Excursión virtual para ver un oso perezoso | <u>P2</u> Escritura en el diario | <u>A2</u> Arte de arcoíris | <u>R2</u> Leer con Michelle Obama | <u>K2</u> Beat Go Pop | <u>S2</u> Batalla de números de suma | | |
| <u>S3</u> Paseo por la naturaleza | <u>P3</u> Respiración de la abeja | <u>A3</u> Excursión virtual al zoológico para ver cachorros de tigres | <u>R3</u> ESPACIO LIBRE | <u>K3</u> Pinta con café | <u>S3</u> Audiolibro <i>El punto</i> | | |
| <u>S4</u> Yoga | <u>P4</u> Llegar al objetivo | <u>A4</u> Construir una nave espacial | <u>R4</u> Voluntario para ayudar a un miembro de la familia | <u>K4</u> Planes de viaje | <u>S4</u> Sabores de helados en orden | | |
| <u>S5</u> Proyecto de arte familiar de manos unidas | <u>P5</u> <i>Llama Llama Rojo Pijama</i> | <u>A5</u> What Makes You Beautiful! | <u>R5</u> Clasificación de objetos | <u>K5</u> Bouncy Eggs | <u>S5</u> Bandera familiar | | |

S1: Marionetas de bolsas de papel

| | |
|---------------------|--|
| Descripción general | ¡Aprende a hacer una marioneta de bolsa de papel y pon un espectáculo de marionetas! |
| Proceso sugerido | <ul style="list-style-type: none"> Haz clic en este enlace para aprender cómo hacer una marioneta con una bolsa de papel: https://es.wikihow.com/hacer-una-marioneta-con-una-bolsa-de-papel Estos son algunos ejemplos: <div style="text-align: center;">  </div> <ul style="list-style-type: none"> Crea una historia y practica la actuación con tu marioneta como el personaje principal. Crea una obra de teatro corta con tu marioneta para un amigo o familiar. |

S2: Excursión virtual para ver un oso perezoso

| | |
|---------------------|---|
| Descripción general | Visita virtualmente este zoológico para observar un oso perezoso en su hábitat. Flash es un oso perezoso y aquí se puede aprender más acerca de los osos perezosos y la forma en que viven |
| Proceso sugerido | <ul style="list-style-type: none"> Haz clic en este enlace: Sloth Virtual Field Trip Piensa en todo lo que viste y oíste en el video. Haz un dibujo o escribe en una hoja de papel cosas nuevas que hayas aprendido acerca de los perezosos. |


S3: Paseo por la naturaleza

| | |
|---------------------|---|
| Descripción general | Sal con un adulto a dar un paseo por la naturaleza en busca de cosas que se pueden encontrar en la naturaleza. ¡Te sorprenderás con las cosas que veras! |
| Proceso sugerido | <ul style="list-style-type: none"> Trae un pedazo de papel, lápiz y crayones. Sal y busca cosas que se puedan encontrar en la naturaleza. Esto podría incluir hojas, hierba, flores, rocas y/o nubes. Haz un dibujo de las cosas que observaste y etiquételas con sus nombres. |

S4: Yoga

| | |
|---------------------|---|
| Descripción general | El yoga es para todas las edades. ¡Esta divertida clase de yoga es una gran oportunidad para estirarse, moverse y respirar! |
| Proceso sugerido | <ul style="list-style-type: none"> Haz clic aquí: Jungle Safari Yoga Observa y haz lo que hace el profesor de yoga durante la clase. Responde esta pregunta: ¿Cómo me sentí antes y después de esta clase de yoga? |

S5: Proyecto de arte familiar de manos unidas

| | |
|---------------------|--|
| Descripción general | ¡Reúne a los miembros de tu familia para crear este genial retrato familiar rastreando las manos de todos! |
| Proceso sugerido | <ul style="list-style-type: none"> • Reúne los siguientes materiales: papel, lápiz, marcadores o crayones. • Ve este video: Family Hand Art Project • Sigue las instrucciones del vídeo para crear tu obra de arte. • Aquí está un ejemplo:  <ul style="list-style-type: none"> • Pon tu proyecto de arte familiar en algún lugar de tu hogar. |

S

P

A

R

K

S

P1: ¡Libros en línea GRATUITOS!

| | |
|----------------------|---|
| Descripción general | Accede a miles de libros digitales MyOn GRATIS y artículos de noticias diarios en junio y julio. |
| Proceso Sugerido | <ul style="list-style-type: none"> • Página de inicio de sesión: www.myon.com/school/GetTexasReading • Nombre de la escuela: Get Texas Reading • Nombre de usuario: read • Contraseña: myon • Selecciona y lee libros que te interesen. • Recomienda los libros que lees a tus amigos. |
| Recursos adicionales | <ul style="list-style-type: none"> • Obtenga más información sobre cómo los recursos myON facilitan el aprendizaje remoto. • Lectura www.renaissance.com/renaissance-at-home |



P2: Escritura en el diario

| | |
|---------------------|---|
| Descripción general | Escribe y dibuja una imagen de tu parte favorita del verano o cualquier otro tema que tu piensas que es divertido. |
| Proceso sugerido | <ul style="list-style-type: none"> • Trae un lápiz, lápices de colores y un pedazo de papel. • Piensa en tu actividad de verano favorita. • Dibuja o escribe una historia corta sobre tu actividad de verano favorita. • Comparte tu escritura y tu dibujo con un amigo o familiar. • ¡Nos encantaría verlo también! Comparte con nosotros en Instagram y Facebook @yessoutheastelementary para la primaria YES Prep Southeast and @yesnorthcentralelementary para la primaria YES Prep North Central. |

P3: Respiración de la abeja

| | |
|---------------------|---|
| Descripción general | Tomate unos minutos para disfrutar de la respiración profunda para ayudarte a relajarte. Este es un video corto para los niños que muestra cómo hacer ejercicios de respiración profunda y relajación. |
| Proceso Sugerido | <ul style="list-style-type: none"> Haz clic aquí: Respiración de la abeja ¡Haz este ejercicio de respiración al menos 3 veces al día y observa cómo te hace sentir! |

P4: Llegar al objetivo

| | |
|---------------------|--|
| Descripción general | Diviértete con este juego de cartas y practica tus habilidades de suma y resta (y habilidades de multiplicación y división si estás listo). |
| Proceso sugerido | <ul style="list-style-type: none"> Consigue una baraja de cartas de naipes y sigue estas instrucciones del juego: <div style="border: 1px solid black; padding: 10px; margin: 10px 0;"> <p style="text-align: center;">Llegar al objetivo</p> <p>Jugadores: 2</p> <p>Materiales: Baraja complete de naipes, cartas con caras valen diez, carta de As vale 1 o 11.</p> <p>Instrucciones: Pon cinco cartas boca arriba. A continuación, elige una tarjeta adicional para que sea el número objetivo. Puedes sumar, restar, multiplicar o dividir para llegar al objetivo. Intenta usar todas las cinco cartas, sino puedes usar por lo menos dos cartas. El ganador toma las cartas en la ecuación, más la carta con el número objetivo.</p> <div style="text-align: center;">  </div> <p>Número objetivo:</p> <div style="text-align: center;">  </div> <p>Un jugador puede escoger: 5-2 o 8-5 O 10-5 o 5x2-7</p> </div> |

P5: Llama Llama Rojo Pijama

| | |
|---------------------|---|
| Descripción general | Disfruta de este divertido libro "Llama Llama Rojo Pijama". |
| Proceso sugerido | <ul style="list-style-type: none"> Haz clic en este enlace: Cuentos Para Niños LLama Llama Disfruta de este divertido libro "Llama Llama Rojo Pijama". Anota o cuéntale a alguien todas las palabras que escuchaste en la historia que rimaban entre sí. |

S

P

A

R


K

S

A1: DANCE, DANCE, DANCE!

| | |
|---------------------|--|
| Descripción general | ¡Prepárate para moverte y bailar, bailar, bailar con AJ y Matea con Zoomba Kids! |
| Proceso sugerido | <ul style="list-style-type: none"> Haz clic en el siguiente enlace: GoNoodle Dance, Dance, Dance! Baila junto con Matea y AJ mientras ves el video. ¡Muestra tus nuevos movimientos de baile con alguien en casa! |


A2: Arte de arcoíris

| | |
|---------------------|--|
| Descripción general | Diviértete creando una pieza de arte de arcoíris para pasar el rato en casa. Puedes crear muchos arcoíris utilizando diferentes colores y diseños. |
| Proceso sugerido | <ul style="list-style-type: none"> • Consigue trozos de papel, crayones o marcadores. • Mira este video: Rainbow Art • Crea tu propia pieza de arte arcoíris como el video. • Aquí está un ejemplo: • Muestra tu arte de arcoíris en tu casa.  |

A3: Excursión virtual al zoológico para ver cachorros de tigres

| | |
|---------------------|--|
| Descripción general | Visite el San Diego Zoo Safari Park y observa cachorros de tigre dentro del sendero de tigres de la familia Tull. |
| Proceso sugerido | <ul style="list-style-type: none"> • Haz clic en este enlace: San Diego Zoo Tiger Cub Exhibit • ¡Dibuja y escribe sobre lo que observaste y aprendiste sobre los cachorros de tigre! |

A4: Construir una nave espacial


| | |
|---------------------|--|
| Descripción general | Visita el sitio web a continuación usando cosas alrededor de tu casa para construir tu propia nave espacial de la NASA. ¡Puedes decidir cómo hacerlo, todo depende de ti! |
| Proceso sugerido | <ul style="list-style-type: none"> • Haz clic en este enlace: NASA Construye una nave espacial • Este es un ejemplo de una nave espacial terminada: • Escribe un párrafo sobre tu nave espacial.  |

A5: What Makes You Beautiful!

| | |
|---------------------|--|
| Descripción general | ¡Prepárate para bailar y sonreír con AJ y Matea con Zoomba Kids! |
| Proceso sugerido | <ul style="list-style-type: none"> • Haz clic en este enlace: GoNoodle What Makes You Beautiful Dance • Baila junto con Matea y AJ mientras miras el video. • Piensa en lo que te hace hermoso/a. • ¡Muestra tus nuevos movimientos de baile con alguien en casa y diles lo que te hace hermoso/a! |

| | | | | | |
|---|---|---|---|---|---|
| S | P | A | R | K | S |
|---|---|---|---|---|---|

R1: Hacer 10

| | |
|---------------------|---|
| Descripción general | Diviértete con este juego de cartas y practica habilidades para sumar, añadiendo números con cartas que suman 10. |
| Proceso sugerido | <ul style="list-style-type: none"> • Consigue una baraja de cartas de naipes y sigue estas instrucciones del juego:  |

R2: Leer con Michelle Obama

| | |
|---------------------|--|
| Descripción general | ¡Únete a la diversión con Michelle Obama mientras lee “The Very Hungry Caterpillar” en PBS KIDS! |
| Proceso sugerido | <ul style="list-style-type: none"> • Haz clic en el siguiente enlace: The Very Hungry Caterpillar Read Along • Observa a Michelle Obama mientras lee la historia. • Cuéntale esta historia a un amigo o familiar. |

R3: ESPACIO LIBRE

¡Completa una actividad de enriquecimiento de tu elección!
Dibuja o escribe acerca de la actividad que completaste.

R4: Voluntario para ayudar a un miembro de la familia

| | |
|---------------------|---|
| Descripción general | Ser voluntario/a es una gran manera de ser amable. Piensa en un amigo o familiar que podría beneficiarse de tu ayuda. |
| Proceso sugerido | <ul style="list-style-type: none"> • Habla con tus padres o tutores para identificar a un familiar o amigo. • Determina una tarea y cómo puede ayudar. Esto podría ser incluso remotamente. • Programa y completa tu tarea. • Piensa en cómo te hizo sentir esto y cómo ayudaste a alguien. |

R5: Clasificación de objetos

| | |
|---------------------|--|
| Descripción general | ¿De cuántas maneras diferentes eres capaz de ordenar los objetos donde vives? En esta actividad, practica la capacidad de ordenar objetos en grupos por forma, tamaño y color. |
|---------------------|--|

| | |
|------------------|---|
| Proceso sugerido | <ul style="list-style-type: none"> • Recoge entre 10 y 20 objetos que encuentres alrededor de tu casa. • Ordena los objetos por color. • Ordena los objetos por tamaño. • Ordena los objetos por forma. • Inventa una categoría más para tus objetos y clasifícalos en esa categoría. • Prueba esta actividad con 10-20 objetos diferentes. |
|------------------|---|

| | | | | | |
|---|---|---|---|---|---|
| S | P | A | R | K | S |
|---|---|---|---|---|---|

K1: ¿Los frijoles crecen más rápido al sol o a la sombra?

| | |
|---------------------|--|
| Descripción general | Prueba este experimento científico y aprende si los frijoles crecen más rápido en el sol o en la sombra. |
| Proceso sugerido | <ul style="list-style-type: none"> • Pídele a un adulto 2 frijoles secos, 2 bolsas con cremallera, cinta adhesiva y 2 toallas de papel húmedas. • Coloca cada frijol dentro de una toalla de papel mojada doblada. • Coloca cada toalla de papel dentro de su propia bolsa ziploc. • Con cinta adhesiva, cuelga una bolsa ziploc al sol y otra a la sombra. • Haz una predicción de cual frijol crecerá más rápido. • ¡Espera a ver qué brotes de frijol tendrás! • Escribe tus observaciones |

K2: Beat Go POP

| | |
|---------------------|---|
| Descripción general | ¡Mueve tu cuerpo con esta divertida rutina de baile de Zumba Kids! |
| Proceso sugerido | <ul style="list-style-type: none"> • Haz clic en este enlace: GONoodleZumbaKids • Baila junto con Zumba Kids mientras ves el video. • ¡Muestra tus nuevos movimientos de baile con alguien en casa! |

K3: Pinta con café

| | |
|---------------------|---|
| Descripción general | Crea una pintura usando café. ¡Es divertido crear y huele delicioso! |
| Proceso sugerido | <ul style="list-style-type: none"> • Haz clic en este enlace: https://www.sparklingbuds.com/2014/02/coffee-painting.html/ • Sigue las instrucciones para crear tu propia pintura usando café. • ¡Comparte con un familiar o amigo! |

K4: Planes de viaje

| | |
|---------------------|--|
| Descripción general | ¿Sueñas con hacer un viaje? ¿Los países extranjeros y las diferentes culturas son interesantes para ti? ¡Echa un vistazo a todos estos países increíbles! |
| Proceso sugerido | <ul style="list-style-type: none"> • Haz clic aquí: https://kids.nationalgeographic.com/explore/countries/ • Elige un país sobre el que te gustaría obtener más información. • Anota por lo menos cuatro cosas que aprendiste sobre ese país a través de las imágenes. • Escribe al menos una pregunta que tengas sobre ese país o las fotos que viste. |

K5: Experimento de ciencias “Bouncy Egg”

| | |
|---------------------|--|
| Descripción general | ¿Huevos saltarines? ¡Eso parece imposible! ¡Los huevos se rompen! Prueba este experimento científico para ver cómo hacer huevos saltarines. |
| Proceso sugerido | <ul style="list-style-type: none"> • Primero, piensa en lo que sucede cuando tratas de rebotar un huevo. • Reúne estos materiales para tu experimento: |

| | |
|--|--|
| | <ul style="list-style-type: none"> ○ huevo crudo ○ jarra de vidrio ○ vinagre • Haz clic en este enlace para instrucciones en cómo hacer este experimento: http://coolscienceexperimentshq.com/bouncy-egg/ • Reflexiona: ¿por qué ocurrió este cambio en el huevo? |
|--|--|

| | | | | | |
|----------|----------|----------|----------|----------|----------|
| S | P | A | R | K | S |
|----------|----------|----------|----------|----------|----------|

S1: Envía una carta a la directora

| | |
|---------------------|--|
| Descripción general | La directora LaFlure de la primaria YES Prep North Central y la directora Ríos de la primaria YES Prep Southeast están emocionadas de conocerte y quieren saber cómo estás pasando tu tiempo este verano. ¡Envíale una carta a tu directora! |
| Proceso sugerido | <ul style="list-style-type: none"> • Escribe una carta presentándote a la directora. Asegúrate de incluir tu nombre y el grado en el que estarás el próximo año. • Diles algo especial sobre ti o algo que te encanta hacer. • Pídele a un miembro de la familia que te ayude a ponerle la dirección al sobre y enviarlo por el correo. • Dirección para estudiantes de la primaria de YES Prep North Central: <ul style="list-style-type: none"> Principal LaFlure YES Prep Home Office 5515 S Loop E Fwy B Houston, TX 77033 • Dirección para estudiantes de la primaria de YES Prep Southeast <ul style="list-style-type: none"> Principal Rios YES Prep Home Office 5515 S Loop E Fwy B Houston, TX 77033 |

S2: Batalla de números de suma

| | |
|---------------------|--|
| Descripción general | Juega este divertido juego de cartas con un amigo o familiar. ¡Practica habilidades de suma poniendo los números en dos cartas juntas y ver quién tiene la mayor suma! |
| Proceso sugerido | <ul style="list-style-type: none"> • Consigue una baraja de cartas de naipes y sigue estas instrucciones del juego: |

BATALLA DE NÚMEROS DE SUMA

2 jugadores | Grados 2+

Esta variación de la batalla de números básica refuerza las destrezas de suma.

PREPARACIÓN DEL JUEGO

- Mezcle una baraja completa de naipes.
- Los valores de los naipes sin numerar son los siguientes: as = 1, jota = 11, reina = 12, rey = 13. Los palos no son importantes; solo importan los números.
- Decida cuánto tiempo durará el juego y ajuste un cronómetro. De manera alternativa, el juego puede continuar hasta que un jugador se rinda o hasta que un jugador tenga todos los naipes.
- Divida los naipes por igual entre los jugadores. Cada jugador mantiene sus naipes en una sola pila, boca abajo.
- De manera opcional, entregue a cada estudiante papel borrador y un lápiz.

DESARROLLO DEL JUEGO

- Cada jugador elige dos naipes de la parte superior de su pila y los coloca boca arriba en el centro del área de juego.
- Cada jugador suma los valores de sus naipes para calcular su valor total y dice el número. Luego, cada jugador comprueba la suma del otro. El jugador cuyos naipes formen la suma mayor toma todos los naipes y los coloca en la parte inferior de su pila.
- Si los naipes de ambos jugadores tienen la misma suma, comienza la batalla: Cada jugador coloca tres naipes boca abajo en el área de juego, seguidos por un nuevo par de naipes boca arriba, y suma los valores de sus dos nuevos naipes boca arriba para hallar la suma. El jugador cuyos nuevos naipes formen la suma mayor toma todos los naipes del área de juego, y los coloca en la parte inferior de su pila.

CÓMO SE GANA EL JUEGO El jugador que tenga más naipes al final del tiempo designado gana.

S3: Audiolibro: El punto

| | |
|---------------------|---|
| Descripción general | <i>El punto</i> es una hermosa historia sobre una chica llamada Vashti que es alentada por su maestro a tomar un riesgo. |
| Proceso sugerido | <ul style="list-style-type: none"> • Haz clic en esta página: El punto • Piensa en lo siguiente: <ul style="list-style-type: none"> ○ ¿Cómo se siente Vashti al principio? ○ ¿Cómo se siente Vashti al final? ○ ¿En qué te gustaría mejorar a ti personalmente? |

S4: Sabores de helados en orden

| | |
|---------------------|---|
| Descripción general | ¿Cuál es tu sabor favorito de helado? ¿No puedes elegir? ¡Nosotros tampoco! Vamos a hacer una lista ordenada de los sabores de helado que nos encanta disfrutar. |
| Proceso sugerido | <ul style="list-style-type: none"> • Reúne un lápiz y papel. • Anota todos los sabores de helado que te gusta comer. • Ahora, vuelve a escribir la lista en orden alfabético. • Circula tu sabor favorito. • ¿Qué número en orden alfabético es tu sabor favorito? |

S5: Bandera familiar

| | |
|---------------------|--|
| Descripción general | El 14 ^{de} junio es el Día de la bandera. Celebra creando una bandera para representar a tu familia. |
| Proceso sugerido | <ul style="list-style-type: none"> • Reúne papel y lápices de colores. • Mira la bandera de los Estados Unidos de América y la bandera de Tejas. |



- Piensa en como estas banderas representan nuestro país y nuestro estado.
- Ahora, piensa en qué colores y símbolos representarían a tu familia.
- Dibuja y colorea una bandera para tu familia.
- ¡Comparte con tu familia!