

SBISD Elementary Summer Tic-Tac-Toe Choice Board: Week 5

SBISD Escolar Tres un Raya: Semana 5 Verano

<p>1. Play a game on PebbleGo <i>Juega un juego en PebbleGo</i></p> <p><u>Directions</u></p>	<p>2. Read a poem or write one <i>Lee un poema o escribir uno</i></p> <p><u>Directions</u></p>	<p>3. Read a book inside the closet <i>Leer un libro dentro del armario</i></p> <p><u>Directions</u></p>
<p>4. Learn about a US symbol on PebbleGo <i>Aprenda sobre un símbolo de EU en PebbleGo</i></p> <p><u>Directions</u></p>	<p>5. Read a history book on Sora <i>Leer un libro de historia sobre Sora</i></p> <p><u>Directions</u></p>	<p>6. Create a 4th of July hat <i>Crea un sombrero del 4 de julio</i></p> <p><u>Directions</u></p>
<p>7. Find out why we celebrate 4th of July <i>Descubre por qué celebramos el 4 de julio</i></p> <p><u>Directions</u></p>	<p>8. Answer Question of the Day on PebbleGo <i>Responde la pregunta del día en PebbleGo</i></p> <p><u>Directions</u></p>	<p>9. Write and illustrate a story <i>Escribir e ilustrar una historia.</i></p> <p><u>Directions</u></p>

Created by Kasey Bell



Directions: Start with number 5 and then make two other choices to make your tic-tac-toe.


Instrucciones: Comience con el número 5 y luego escoge dos opciones adicionales para hacer tu tres en raya

Play a game on PebbleGo

Click on this [link for PebbleGo](#) . You will find the username and password on your school's [Clever account](#). Choose one category from the following to play a game:

Juega un juego en PebbleGo

Haga clic en [este enlace para PebbleGo](#) Encontrará el nombre de usuario y la contraseña en la cuenta [Clever](#) de su escuela. Elige una categoría de las siguientes para jugar:



Created by Kasey Bell

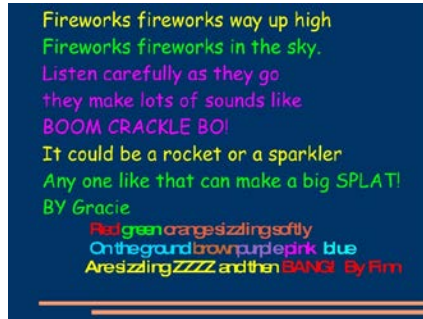


www.ShakeUpLearning.com

[Back to the Choice Board](#)

Read a poem or write one

Click to read any of these poems: You can also write your own on a piece of paper or use this website to help you write your poem: <https://www.poetrygames.org/>.



Leer un poema o escribir uno

Haga clic para leer cualquiera de estos poemas También puede escribir el suyo en una hoja de papel o usar este sitio web para ayudarlo a escribir su poema: <https://www.poetrygames.org/>.

Created by Kasey Bell



www.ShakeUpLearning.com

[Back to the Choice Board](#)

Read a book inside the closet/Leer un libro dentro del armario

First, find a book you would like to read. Next, find a spot inside a closet where you can read. You can make it cozy by bringing in some pillows and flashlight with you. Try to read for at least 20 minutes.

Leer un libro dentro del armario

Primero, encuentre un libro que le gustaría leer. Luego, encuentre un lugar dentro de un armario donde pueda leer. Puede hacerlo acogedor trayendo algunas almohadas y una linterna. Leer por lo menos 20 minutos.



Created by Kasey Bell



www.ShakeUpLearning.com

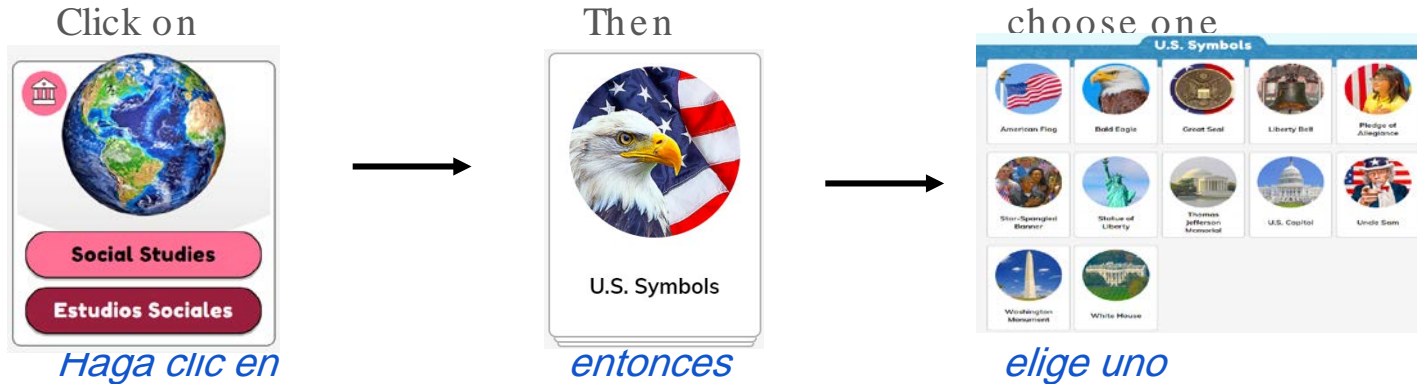
[Back to the Choice Board](#)

Learn about a US symbol on PebbleGo

Click on this [link for PebbleGo](#). You will find the username and password on your school's [Clever account](#).

Aprenda sobre un símbolo de EU en PebbleGo

Haga clic en [este enlace para PebbleGo](#) Encontrará el nombre de usuario y la contraseña en la cuenta [Clever](#) de su escuela.



Created by Kasey Bell



www.ShakeUpLearning.com

[Back to the Choice Board](#)

Read a history book on Sora/



Log-in to [Sora](#) and follow the directions below. Check out and read a history book. Return it as soon as you are done.

Leer un libro de historia sobre Sora

Inicia sesión en [Sora](#) y siga las instrucciones a continuación. Dale un vistazo y lee un libro de historia. Devuélvelo tan pronto como haya terminado.



Explore

Haga clic en



Popular Subjects

desplazarse hacia abajo para



History

elige

[Back to the Choice Board](#)

Created by Kasey Bell



www.ShakeUpLearning.com

Create a 4th of July hat

Using materials you can find at home, create a hat for 4th of July.

Crea un sombrero del 4 de julio

Usando materiales que puedes encontrar en casa, crea un sombrero para el 4 de julio.



Created by Kasey Bell



www.ShakeUpLearning.com

[Back to the Choice Board](#)

Find out why we celebrate 4th of July

Click on this [link for PebbleGo](#). You will find the username and password on your school's [Clever account](#).

Descubre por qué celebramos el 4 de julio

Haga clic en [este enlace para PebbleGo](#) Encontrará el nombre de usuario y la contraseña en la cuenta [Clever](#) de su escuela.



Created by Kasey Bell

www.ShakeUpLearning.com


[Back to the Choice Board](#)

Answer Question of the Day on PebbleGo

Click on this [link for PebbleGo](#). You will find the username and password on your school's [Clever account](#). Choose one category from the following to answer Question of the Day:

Responde la pregunta del día en PebbleGo

Haga clic en [este enlace para PebbleGo](#) Encontrará el nombre de usuario y la contraseña en la cuenta [Clever](#) de su escuela. Escoge una de las categorías para responder la pregunta del día en PebbleGo:



Created by Kasey Bell



www.ShakeUpLearning.com

[Back to the Choice Board](#)

Write and illustrate a story

Get a piece of paper, pencil, and crayons. Plan and write a short story related to 4th of July. It could be an experience that you had when you celebrated it with your family. Add some illustrations to your story. You can also use this website:

<https://www.mystorybook.com/> to create your story.

Escribir e ilustrar una historia.

Obtenga una hoja de papel, lápiz y crayones. Planifica y escribe una historia corta relacionada con el 4 de julio. Podría ser una experiencia que tuviste cuando lo celebras con tu familia. Agrega algunas ilustraciones a tu historia. También puede usar este sitio web:

<https://www.mystorybook.com/> para crear su historia.



Created by Kasey Bell



www.ShakeUpLearning.com

[Back to the Choice Board](#)