



## Guía Familiar

**El Programa de En YES Prep Seguimos Aprendiendo entra en su octava semana del lunes 18 de mayo al viernes 22 de mayo del 2020.**

**¡Gracias!**



Durante este momento sin precedentes de una pandemia mundial, se han presentado muchos desafíos, y reconocemos que apoyar a sus hijos en su aprendizaje continuo en medio de esta crisis no ha sido una tarea fácil. Nos inspira la resistencia y la resolución que todos ustedes, las familias de los casi 14,000 estudiantes de YES Prep han demostrado, al transformar todo nuestro sistema a aprendizaje remoto. Estamos agradecidos por todo lo que están haciendo para apoyar el éxito de sus hijos al terminar el año escolar 2019-2020 mediante aprendizaje remoto.

**Estas son las páginas más importantes con la información que necesitan conocer para la semana 8:**

| 1                                   | 2                                   | 3                                   | 4              | 5                                 | 6           | 7                                 |
|-------------------------------------|-------------------------------------|-------------------------------------|----------------|-----------------------------------|-------------|-----------------------------------|
| Visión general de temas importantes | Semana 8 para la escuela intermedia | Semana 8 para la escuela secundaria | Calificaciones | Recuperación de Crédito de Verano | Exámenes AP | Celebración para la clase de 2020 |
|                                     | *NUEVO*                             | *NUEVO*                             |                |                                   | *NUEVO*     | *NUEVO*                           |

### 1 • Visión general de los temas importantes en la semana 8

Todas las tareas de la semana 8 deben entregarse antes del martes 26 de mayo a las 8am.

Horarios de la Nueva Semana 8 para la Escuela Media y Secundaria.

\*NUEVO\* Los exámenes AP continúan en la semana 8.

Día de Firma Senior en línea es martes 19 de mayo a las 7:00 p.m.

\*NUEVO\* Actualización sobre graduación




















## 2 • RESUMEN DE LA SEMANA 8 (actualizado cada viernes)

Semana 8: 18 de mayo al 22 de mayo para la ESCUELA INTERMEDIA (4-5 horas al día)

**¿Qué harán los estudiantes de la ESCUELA INTERMEDIA en la semana 8?**

- Mejorar sus habilidades para usar las herramientas de las plataformas usadas en el programa (Microsoft Teams, Forms and Outlook)
- Continuar trabajando fuertemente con la escuela y los maestros.
- Trabajar en 1-2 lecciones académicas por curso y en las asignaciones de College Prep

### PROGRAMA DE LECCIONES EJEMPLO DE LA ESCUELA INTERMEDIA

| LUNES   | MARTES  | MIÉRCOLES   | JUEVES  | VIERNES   |
|---|---|---|---|---|
| 05.18.2020  | 05.19.2020  | 05.20.2020  | 05.21.2020  | 05.22.2020  |
| <b>Conexión Comunitaria</b><br>Actividad 8.1<br> | <b>Conexión Comunitaria</b><br>Actividad 8.2<br> | <b>Conexión Comunitaria</b><br>Actividad 8.3<br> | <b>Conexión Comunitaria</b><br>Actividad 8.4<br> | <b>Conexión Comunitaria</b><br>Actividad 8.5<br>     |
| <b>College Prep</b><br>Lección 8.1<br>          | <b>Elección del Estudiante</b><br>              | <b>Elección del Estudiante</b><br>              | <b>Elección del Estudiante</b><br>              | <b>College Prep</b><br>Reflexión de la semana 8<br> |
| <b>Inglés</b><br>Lección 8.1<br>               | <b>Ciencias</b><br>Lección 8.1<br>             | <b>Inglés</b><br>Lección 8.2<br>               | <b>Ciencias</b><br>Lección 8.2<br>             | <b>Elección del Estudiante</b><br>                 |
| <b>Matemáticas</b><br>Lección 8.1<br>          | <b>Estudios Sociales</b><br>Lección 8.1<br>    | <b>Matemáticas</b><br>Lección 8.2<br>          | <b>Estudios Sociales</b><br>Lección 8.2<br>    | <b>Elección del Estudiante</b><br>                 |

Las lecciones 8.1 se publicarán a más tardar a las 12 p.m. del lunes, y las lecciones 8.2 se publicarán a más tardar a las 12 p.m. del martes. Los estudiantes inscritos en cualquiera de los siguientes cursos tendrán 1-2 lecciones adicionales:

Intervención en Lectura (1)

Intervención en Matemáticas (1)

Lenguas Extranjeras (2)

Electivas para recibir crédito en la secundaria (1)

**\*NUEVO\*** Los teléfonos de la oficina del campus no serán respondidos entre las 9:00 a.m. - 12:00 p.m. del viernes 22 de mayo de 2020. No dude en dejar un correo de voz y su llamada será devuelta antes del final del día del martes 26 de mayo, 2020.

### 3 • RESUMEN DE LA SEMANA 8 (actualizado cada viernes)

Semana 8: 18 de mayo al 22 de mayo para la ESCUELA SECUNDARIA (4-5 horas al día)

¿Qué harán los estudiantes de de la ESCUELA SECUNDARIA en la semana 8?

- Mejorar sus habilidades para usar las herramientas de las plataformas usadas en el programa tales como Microsoft Teams, Forms and Outlook.
- Continuar trabajando fuertemente con su escuela y los maestros.
- Trabajar en 1-2 lecciones académicas por curso y en las asignaciones de College Prep.

#### PROGRAMA DE LECCIONES EJEMPLO DE LA ESCUELA SECUNDARIA

| LUNES   | MARTES  | MIÉRCOLES   | JUEVES  | VIERNES  |
|---|---|---|---|--|
| 05.18.2020  | 05.19.2020  | 05.20.2020  | 05.21.2020  | 05.22.2020   |
| <b>Conexión Comunitaria</b><br>Actividad 8.1<br> | <b>Conexión Comunitaria</b><br>Actividad 8.2<br> | <b>Conexión Comunitaria</b><br>Actividad 8.3<br> | <b>Conexión Comunitaria</b><br>Actividad 8.4<br> | <b>Conexión Comunitaria</b><br>Actividad 8.5<br>      |
| <b>College Prep</b><br>Lección 8.1<br>         | <b>Elección del Estudiante</b><br>             | <b>Elección del Estudiante</b><br>             | <b>Elección del Estudiante</b><br>             | <b>College Prep</b><br>Reflexión de la semana 8<br> |
| <b>Inglés</b><br>Lección 8.1<br>               | <b>Ciencias</b><br>Lección 8.1<br>             | <b>Inglés</b><br>Lección 8.2<br>               | <b>Ciencias</b><br>Lección 8.2<br>             | <b>Elección del Estudiante</b><br>                  |
| <b>Matemáticas</b><br>Lección 8.1<br>          | <b>Estudios Sociales</b><br>Lección 8.1<br>    | <b>Matemáticas</b><br>Lección 8.2<br>          | <b>Estudios Sociales</b><br>Lección 8.2<br>    | <b>Elección del Estudiante</b><br>                  |

Las lecciones 8.1 se publicarán a más tardar a las 12 p.m. del lunes, y las lecciones 8.2 se publicarán a más tardar a las 12 p.m. del martes. Los estudiantes inscritos en cualquiera de los siguientes cursos tendrán 1-2 lecciones adicionales:

Lenguas Extranjeras (2)

Electivas (1)

**\*NUEVO\*** Los cursos AP tendrán un total de 1-2 lecciones.

Si un estudiante toma su examen AP en la semana 8, contará como 1 de las 2 lecciones.

**\*NUEVO\*** Los teléfonos de la oficina del campus no serán respondidos entre las 9:00 a.m. - 12:00 p.m. del viernes 22 de mayo de 2020. No dude en dejar un correo de voz y su llamada será devuelta antes del final del día del martes 26 de mayo, 2020.

## 4 • ¿Cómo se calificará de una forma justa en YES Prep?

**Durante el período A6 (Abril 6 – Mayo 22, 2020)**

### Calificaciones durante el Programa En YES Prep Seguimos Aprendiendo: Normas

Durante el período A6, los estudiantes van a recibir calificaciones igualmente ponderadas basadas en el rendimiento en las tareas y trabajos otorgados en las mini lecciones para cada clase. Las calificaciones en el período A6 pueden mejorar el promedio de los estudiantes para el semestre; por lo tanto, alentamos a los estudiantes a corregir su trabajo, porque no ofreceremos oportunidades para que el alumno haga el trabajo o la tarea por segunda vez. Los Exámenes Comunes 2 seguirán valiendo el 7% de la calificación del semestre, con la excepción de los cursos que no se evaluaron antes del cierre.

**Al final del semestre (mayo del 2020) - ¿Cómo usaremos las calificaciones de semestre 2 en GPA?**

### GPA: Normas

**YES Prep toma decisiones que son equitativas y en el mejor interés de nuestros estudiantes. Debido a este compromiso, incluiremos las calificaciones de semestre 2 porque esperamos que el proceso que usaremos asegure que la mayoría de los estudiantes reciben un impacto positivo en su GPA.**

Para todos los estudiantes:

1. Las calificaciones finales del segundo semestre (S2) se calcularán con y sin el promedio A6. Elegiremos la calificación más alta del semestre 2 de modo que la calificación del semestre sólo puede verse afectada positivamente por el trabajo realizado durante el cierre.
  2. Las calificaciones finales del segundo semestre (S2) se calcularán en el promedio acumulado (GPA) de los estudiantes.
- Realizamos un análisis exhaustivo del impacto potencial sobre incluir y excluir los grados del segundo semestre (S2) en el promedio acumulado (GPA) de nuestros estudiantes. Después de revisar los datos de los alumnos y una gran variedad de políticas en otras preparatorias y universidades, hemos llegado a la conclusión de que incluir los grados finales del segundo semestre (S2) en los promedios acumulados (GPA) de nuestros estudiantes, valorará más los esfuerzos de nuestros estudiantes y familias y traerá un mayor beneficio a la mayoría de las estudiantes en su camino a la universidad para las becas.



### Calificaciones para los estudiantes en poblaciones especiales: Normas

- Los estudiantes en poblaciones especiales, serán calificados en los trabajos o tareas en el período de A6 y únicamente en tareas o trabajos con las acomodaciones, modificaciones y apoyo apropiado.
- Las calificaciones en el período A6 pueden mejorar el promedio de los estudiantes para el semestre; por lo tanto, alentamos a los estudiantes a corregir su trabajo, porque no ofreceremos oportunidades para que el alumno haga el trabajo o la tarea por segunda vez.

### Calendario de calificaciones

| Tipo de informe                         | Informes de calificaciones disponibles en <a href="#">Home Access Center</a> (Centro de Acceso desde el Hogar). |
|---|---|
| Boleta de calificaciones del período A5 | Viernes 17 de abril, al final del día   |
| Informe de progreso del período A6      | Miércoles 29 de abril, al final del día   |
| Boleta de calificaciones del período A6 | Viernes 29 de mayo, al final del día  |

**Su campus le enviará por correo la boleta de calificaciones final de su estudiante antes del viernes 12 de junio.**

## 5 • Recuperación de Crédito de Verano para Estudiantes de Secundaria que Necesitan Crédito

### Recuperación de Crédito de Verano

YES Prep ofrecerá un programa de Recuperación de Crédito de Verano de Aprendizaje a Distancia para cualquier estudiante de secundaria que no obtuvo una calificación de aprobación para un curso básico durante el Año Escolar 2019-2020. Debido al cierre actual, nuestro programa de Recuperación de Crédito de Verano se ofrece a través de una plataforma en línea llamada Edmentum PLATO (actualmente utilizado para la recuperación de crédito de primavera).

El personal de YES Prep que apoya a los estudiantes durante la recuperación de crédito de verano seguirá utilizando Microsoft Teams para comunicarse con los estudiantes y organizar horarios de oficina y tutoriales. YES Prep se compromete a proporcionar a los estudiantes la oportunidad de recuperar créditos antes del comienzo del año escolar 2020-21. La política de calificación se encuentra en la página 4 de este documento.

#### ¿Quién necesita asistir?

El programa de recuperación de crédito de YES Prep estará disponible para estudiantes de 9 a 12 grados que necesiten recuperar crédito un primer semestre o un segundo semestre de cursos básicos (Matemáticas, Inglés, Estudios Sociales o Ciencias). Los estudiantes y las familias serán informados de las calificaciones finales para el viernes 29 de mayo de 2020 cuando las Tarjetas de Informe se publiquen en el Centro de Acceso al [Hogar](#). Además, los campus se comunicarán directamente a cualquier estudiante/familia que requiera recuperación de crédito para recuperar un crédito básico o ser promovido al siguiente nivel de grado.

|                                   |  |
|-----------------------------------|--|
| Registro                          | <ul style="list-style-type: none"> <li>Las familias tendrán que registrarse antes del 3 de junio a las 11:59pm</li> <li>Los estudiantes y las familias pueden registrarse para la recuperación de crédito de verano yendo a <a href="http://www.Yesprep.org/creditrecovery">www.Yesprep.org/creditrecovery</a> y completando el Formulario de Registro de Recuperación de Crédito de Verano</li> <li>Los estudiantes pueden inscribirse por un máximo de 3 semestres (1.5 créditos). Si su estudiante requiere más cursos, comuníquese con su campus de origen.</li> </ul>   |
| Costo                             | <ul style="list-style-type: none"> <li>Gratuito</li> <li>Debido al impacto de COVID, la Recuperación de Crédito de Verano para el Año Escolar 2019-2020 será <b>gratuita</b> para las familias. Tenga en cuenta que se trata de un costo único exento y la recuperación de crédito futura tendrá un costo asociado.</li> </ul>   |
| Fechas de recuperación de crédito | <ul style="list-style-type: none"> <li><b>2 de junio y 4 de junio:</b> Reunión virtual obligatoria para estudiantes y familias para asegurar que los estudiantes y las familias sepan cómo iniciar sesión en el programa y verificar su progreso y tengan la oportunidad de conocer al personal de verano que apoyará a su estudiante</li> <li><b>8 de junio - 1 de julio:</b> Durante esta ventana, los estudiantes pueden trabajar en su(s) curso(s) como su propio ritmo. El horario de oficina regular se llevará a cabo Microsoft Teams para apoyar a los estudiantes que luchan con el contenido.</li> </ul> |
| Grados                            | <ul style="list-style-type: none"> <li>La política de calificación de Recuperación de Crédito de Verano reflejará de cerca la Política de Calificación de Aprendizaje de Preparación De SiES. Cualquier trabajo no entregado recibirá un 50% y el más bajo que un estudiante pueda recibir de cualquier asignación girada es un 70%.</li> </ul>  |
| Tecnología                        | <ul style="list-style-type: none"> <li>Si su estudiante está utilizando actualmente un portátil YES Prep, recibirá orientación sobre cuándo debe devolverse el portátil. Si su estudiante necesita tomar la recuperación de crédito, y actualmente está utilizando un portátil de preparación YES, puede seguir utilizándolo para la recuperación de crédito de verano y devolverlo al final del programa.</li> </ul>  |

Con el fin de obtener crédito para el curso, el estudiante debe completar con éxito el programa antes del 1 de julio de 2020 con una calificación de aprobación. Si no lo hace, el estudiante no obtendrá crédito. Dependiendo del curso o del número de créditos que faltan, el estudiante será retenedor y tendrá que volver a inscribirse en el curso al año siguiente poniéndolos atrasado en los créditos necesarios para graduarse.

Si tiene alguna pregunta sobre las calificaciones finales de su estudiante o qué cursos necesitan inscribirse para la Recuperación de Crédito de Verano, comuníquese con el Decano de Estudiantes de su campus o Director de Apoyo Estudiantil.

| Campus        | DSS                  | HS Dean            |
|---------------|----------------------|--------------------|
| Northside     | Lisa Greene          | Shelia Williams    |
| Fifth Ward    | Adrienne Brown       | Luis Macias        |
| North Forest  | Raymond Paylor       | Timothy Nelson     |
| North Central | Lilian Macias        | Ike Moten          |
| White Oak     | Damilola Adesina     | Kiona Davis        |
| Northbrook HS | Keith Donkor         | Kierra Gregory     |
| Eisenhower    | Jessica Swope        | Ashley Thomas      |
| Southeast     | Hoang-Ahn (Bina) Dao | Nahaira Briz       |
| East End      | Megan Zimmerhanel    | Brittney Jones     |
| Southside     | Marcus Rucker        | Kyle Kenan         |
| Brays Oaks    | Natalie Garcia       | Christopher Basham |
| West          | Addison Feind        | Deja Laws          |
| Southwest     | Tim Tran             | Aaron Madson       |
| Gulfton       | Cecilia Aguilar      | John McCreary      |

**Preguntas más frecuentes:**

**¿Qué pasa si mi estudiante no tiene una computadora portátil o acceso a Internet?** Cuando las familias se registran, estamos haciendo preguntas sobre esto para asegurarnos de que podemos llenar el vacío mediante la reasignación de computadoras portátiles y wi-fi a los estudiantes que están inscritos en la recuperación de crédito de verano.

**¿Qué pasa si mi estudiante es retenido, todavía puede tomar la Recuperación de Crédito de Verano?** Sí, su estudiante todavía puede tomar cursos de Recuperación de Crédito de Verano. Por favor, hable con su campus para determinar para qué cursos deben inscribirse.

**¿Cómo sé para qué cursos inscribirme en mi estudiante?** Su tarjeta de informe de los alumnos mostrará los cursos por los que fallaron y no se ganó crédito. Si ese curso es un curso básico (estudiantes de matemáticas, inglés, ciencias o sociales) que deberían volver a tomarlo en Summer Credit Recovery.

**¿Puedo inscribir a mi estudiante en un curso para ayudarlo a salir adelante?** No, solo ofrecemos Recuperación de Crédito de Verano para volver a obtener crédito que se intentó y no se ganó.

## 6 • Exámenes AP

### ¿Cómo se asegurará YES Prep de que todos los estudiantes AP puedan tener éxito en las pruebas AP de la primavera del 2020?

#### Expectativas para la prueba

En YES Prep, esperamos que todos los estudiantes tomen el examen AP para los cursos en los que están inscritos con el objetivo de incrementar su preparación para la universidad.

#### Con respecto a las tarifas AP

Las familias de YES Prep no tendrán que pagar ninguna tarifa pendiente o no pagada de prueba de AP para la primavera del 2020.

### \*NUEVO\* Los exámenes AP continúan en la semana 8



Los exámenes AP continúan en la semana 8.

| Lunes 18 de mayo     |                              |
|----------------------|------------------------------|
| 1:00 pm              | Biología                     |
| 3:00 pm              | Ciencia medioambiental       |
| Martes 19 de mayo    |                              |
| 11:00 am             | Teoría musical               |
| 1:00 pm              | Psicología                   |
| Miércoles 20 de mayo |                              |
| 1:00 pm              | Lengua Inglesa y Composición |
| Jueves 21 de mayo    |                              |
| 1:00 pm              | Historia mundial: moderna    |
| Viernes 22 de mayo   |                              |
| 1:00 pm              | Estadísticas                 |
| 3:00 pm              | Lengua y cultura española    |

Cada curso AP tendrá un número reducido de tareas esta semana debido a él examen AP.

Cada examen durará aproximadamente 45 minutos, y los estudiantes deben iniciar sesión en la plataforma de evaluación 30 minutos antes.

Para apoyar a su estudiante a que tenga una experiencia más exitosa, por favor considere:

- ✓ Revisar la lista de verificación [Cómo prepararse para el día del examen](#), incluido el inicio de sesión en la demostración del examen AP.
- ✓ Recuérdeles sobre la importancia del examen. Tenga en cuenta que, el éxito en el examen AP puede darles crédito universitario muy valioso.
- ✓ Asegúrese de que su estudiante revise su correo electrónico para confirmar que han estado recibiendo los correos electrónicos del College Board, incluida su información de examen. Si su estudiante no ha recibido los correos, debe decírselo a su profesor inmediatamente.
- ✓ Proporcione un espacio de trabajo tranquilo con pocas distracciones durante el tiempo del examen.
- ✓ Reduzca el uso de Internet y otros dispositivos mientras su estudiante está tomando el examen de práctica. Evite la transmisión de programas de televisión, navegar por Internet, etc. para que el Internet en su casa vaya más rápido.

Gracias por su apoyo. Para obtener más información sobre los exámenes AP por favor visite:

- <https://www.yesprep.org/covid19/academic/ap>
- <https://apcoronavirusupdates.collegeboard.org/>
- “CollegeBoard”
  - [Preparándose para el día del examen](#)
  - [Calendario 2020 para exámenes AP](#)
  - [Acerca de la toma de los exámenes AP](#)
  - [Preguntas frecuentes](#)
  - [Recursos AP en vivo y bajo demanda & Horario de práctica](#)

## 7 • Celebración para la Clase de 2020



### Actualización sobre graduación

Una prioridad para YES Prep es celebrar los logros de sus estudiantes en los últimos siete años mientras acudieron YES Prep. Después de reunir las aportaciones de los estudiantes de último año en cada escuela, hemos desarrollado un plan de tres partes para celebrar la Clase Senior de maneras divertidas y atractivas durante estos tiempos sin precedentes.

### Graduación y el Día de Firma Senior

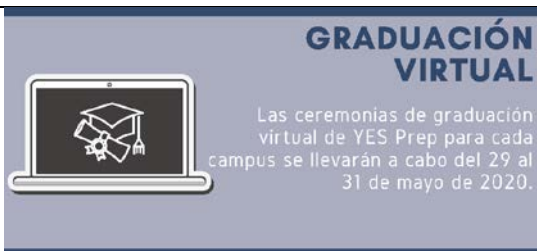
Acompáñenos el martes 19 de mayo a las 7 p.m. para celebrar a nuestros *seniors*. Los videos de declaración serán publicados el 19 de mayo a las 7 p.m. en [yesprep.org/SeniorSigningDay](https://yesprep.org/SeniorSigningDay).

¡No olvide mostrar su apoyo a nuestros *seniors* en Twitter e Instagram publicando y usando los hashtags #SSD2020, #AgainstAllOdds y #CollegeSigningDay! ¡Esperamos ansiosamente para ver a dónde va ir la Clase del 2020 después de graduación!

¡Estamos muy entusiasmados sobre nuestro Senior Signing Day virtual que se realizará en cuatro días!

### DÍA DE FIRMA

El Día Virtual de Firma para Personas Mayores se emitirá el 19 de mayo a las 7:00 pm. Aunque no estaremos en NRG este año, ¡tenemos muchas sorpresas bajo la manga para que sea un evento virtual significativo y memorable



### GRADUACIÓN VIRTUAL

Las ceremonias de graduación virtual de YES Prep para cada campus se llevarán a cabo del 29 al 31 de mayo de 2020.

### \*NUEVO\* Graduación virtual para la clase de 2020 (29, 30, y 31 de mayo)

Ahora que los estudiantes han recogido sus togas y birretes, ¡Podemos prepararnos para graduar la Clase del 2020!

Cada escuela tendrá una ceremonia individual transmitida en vivo, en línea, de sus escuelas originalmente programada, que se enumeran a continuación. Las ceremonias serán retransmitidas en directo, con portavoces que se unirán remotamente para compartir recuerdos, tributos y ánimo para la clase del 2020. Durante la transmisión en vivo, cada estudiante de último año será reconocido y llamado por su nombre junto con su foto antes de la conferir oficialmente los grados. La ceremonia de Graduación Virtual durará entre 45 minutos y una hora y será personalizada por el personal de cada escuela para mantener la cultura única de su clase y escuela que puede incluir video montajes, mensajes del personal y los estudiantes, y paredes de redes sociales para que los estudiantes participen.

*\*Tenga en cuenta: YES Prep Northbrook HS participará en una graduación en vivo el 2 de junio de 2020 en el Tully Stadium con Spring Branch ISD. No habrá graduación virtual para YES Prep Northbrook HS.*

El enlace a la graduación virtual en vivo se enviará directamente a los estudiantes de último año a través de su canal de equipo de seminarios sénior durante la semana del 25 de mayo. Este enlace utilizará una opción de "streaming" más segura para garantizar menos posibilidades de mala transmisión durante el evento. Sin embargo, sabemos que otros miembros de la familia y amigos, que no viven en su casa, también querrán ver y celebrar! Cualquier persona que no viva en su casa y que desee ver la Transmisión en Vivo de Graduación Virtual puede hacerlo accediendo al enlace desde la página web de inicio de YES Prep.



|         | Viernes 29 de mayo | Sábado 30 de mayo | Domingo 31 de mayo |
|---------|--------------------|-------------------|--------------------|
| 9 a.m.  | Eisenhower         | Southeast         | Brays Oaks         |
| 12 noon | White Oak          | North Forest      | East End           |
| 3 p.m.  | Northside          | West              | Southwest          |
| 6 p.m.  | Fifth Ward         | North Central     | Gulfton            |

Los estudiantes recibirán información adicional de su consejería universitaria que dará instrucciones sobre cómo enviar su foto para la graduación virtual.

Seguimos comprometidos a tener nuestra Ceremonia de Graduación En Persona el 1 y 2 de Agosto si, en ese momento, tenemos la capacidad de reunirnos de forma segura. La próxima semana se enviará más información sobre qué esperar para la graduación en persona.

### Lo que puede esperar para graduación

Todavía estamos en el proceso de planificación para nuestras ceremonias de graduación. Sin embargo, queremos que sepa lo que puede esperar en cada evento.

En las ceremonias de graduación en línea, en mayo, los estudiantes de último año tendrán la oportunidad de escuchar a sus portavoces oficiales de ceremonia de graduación. También tendrán sus títulos conferidos por sus respectivos directores. Su familia e invitados podrán ver la transmisión en vivo y celebrar cuando el nombre de su estudiante de último año sea anunciado.

### Escuelas en asociación con otros distritos - Notas específicas para la escuela sobre graduación y el baile de graduación

- YES Prep Eisenhower seguirá las políticas de YES Prep para la graduación y el baile de graduación.
- YES Prep Northbrook HS seguirá las políticas de SBISD para la graduación y el baile de graduación.

### Próximos pasos

- Consulte los mensajes para familias de su escuela, las redes sociales y los seminarios para estudiantes de último año para obtener actualizaciones adicionales sobre el día y la hora de las ceremonias de graduación.

### Campaña para Destacar Estudiantes de Último Año en Redes Sociales

La campaña para destacar estudiantes de último año en redes sociales es una iniciativa para aportar un foco positivo y personal a cada estudiante de último año con un reconocimiento especial por parte del personal y los maestros de cada escuela. Cada estudiante de último año aparecerá en las redes sociales de su escuela, ¡así que esté al tanto! Además, queremos que las familias de los estudiantes de último año puedan reconocer y celebrar los logros de sus alumnos.

YES Prep sabe lo importante que es el último año para las familias y queremos darle una forma divertida de celebrar a su estudiante que se gradúa a través de un marco de Facebook. Ver ejemplo a continuación:



Para actualizar su foto de perfil de Facebook con el marco, siga las instrucciones a continuación.

1. En su perfil de Facebook, desplace el mouse sobre/haga clic en su foto de perfil y haga clic en "Actualizar" o "Agregar marco"
2. Busque "YES Prep" y haga clic en el marco "Senior Family" correspondiente a la escuela de su hijo
3. Finalmente, haga clic en "Usar como imagen de perfil" y ¡listo!