

Información general sobre el aprendizaje de verano a su propio ritmo en la primaria

Familias:

este paquete está diseñado para ofrecer una forma divertida y atractiva de practicar el aprendizaje durante el verano. Este paquete incluye 5 tableros de aprendizaje. Cada tablero tiene un ritmo propio que proporciona 8 actividades que se pueden realizar en cualquier orden que contenga matemáticas, alfabetización y otras prácticas de habilidades. Las actividades se pueden completar de forma independiente o pueden necesitar su orientación. Sus hijos pueden esforzarse por completar la mayor cantidad de actividades posible durante el verano. La cuadrícula inferior derecha tiene enlaces a sitios web y recursos. A lo largo de las semanas de verano, explore los sitios web y los recursos que proporcionarán aún más ideas para divertidas oportunidades de aprendizaje.

Hay un incentivo de lectura incorporado. Cada día que los estudiantes leen durante 20 minutos, colorean una sección de la imagen en la esquina inferior izquierda. Una vez que se completa cada Tablero de aprendizaje, planifique una celebración rápida, como dejar que elijan qué hay para cenar o jugar un juego juntos.

No olvides visitar tu biblioteca local para ver los programas de lectura de verano. Los enlaces se encuentran en la parte inferior de cada página de los paneles de aprendizaje. Además, [los maestros de Colorado dirigirán lecciones de alfabetización en televisión este verano.](#)

[Aprendizaje de Verano a su propio ritmo K-1 Español #1](#)

[Aprendizaje de Verano a su propio ritmo K-1 Español -#2](#)

[Aprendizaje de Verano a su propio ritmo K-1 Español- #3](#)

[Aprendizaje de Verano a su propio ritmo K-1 Español-#4](#)

[Aprendizaje de verano a su propio ritmo K-1 Español-#5](#)

[Más actividades de aprendizaje de verano](#)

Consulte los programas de lectura de verano en las Bibliotecas públicas:

[Biblioteca pública de Broomfield](#)









[Biblioteca pública de Boulder](#)

[Biblioteca pública de Erie](#)


[Biblioteca pública de Lafayette](#)

[Biblioteca pública de Louisville](#)



Aprendizaje de Verano a su propio ritmo K-1 Español - #1

<p>Elija 2-3 ejercicios (saltos, sentadillas, toques) y cuente cuántos puede hacer de cada uno. ¡Elija una nueva actividad en GoNoodle!</p> 	<p>Actividad de matemáticas: Vea las instrucciones para Magic 10 Squares en el paquete de materiales impresos.</p> 	<p>Lee un libro en storyline online y luego cuéntale la historia a alguien. Menciona cuál crees que es el propósito del autor al escribir esta historia.</p> 	<p>¿Alguna vez te has preguntado cuántos soles hay en el universo o de qué está hecho el limo? Mira dos videos de Ask Dr. Universe y luego pídele a un adulto que le escriba al Dr. Universe con una pregunta científica.</p> 
<p>Piensa en un personaje de una historia que has leído o escuchado. ¿Cómo se siente el personaje de la historia? por qué crees que se siente así? Comparte tus pensamientos con alguien. ¿Alguna vez te has sentido de la manera que el personaje se siente?</p> 	<p>Aprende a dibujar cosas como frailecillos, una hamburguesa con queso, un volcán y superhéroes. Mira el canal de Youtube Arte para niños.</p> 	<p>Target 5: Los jugadores combinan 2 o más cartas que suman 5. Target 10 : Los jugadores combinan 2 o más cartas que suman 10. Target 20: los jugadores eligen 3 cartas que tienen una suma lo más cercana posible a 20.</p> 	<p>juega el juego de 20 preguntas con la computadora. Animal misterioso</p> 

Colorea un pétalo de la flor por cada 20 minutos que leas.











Haga [clic](#) en los íconos a continuación para visitar sitios web para actividades por nivel de grado o por tema.


<p>Cuentos:</p>    <p>Libros en español leídos en voz alta:</p> 	<p>Todos los temas:</p>    	<p>Escritura/Mecanografía:</p>  	<p>Matemáticas:</p>  	<p style="text-align: center;"></p> <p><i>*Haga clic en el enlace BVSD Student Portal, luego su hijo puede usar cualquiera de estas herramientas.</i></p> <ul style="list-style-type: none"> -BrainPop / Jr. -Newsela (3-5gr) -SORA -iReady -Leyendo MÁS -MackinVia -Expresión matemática -Padlet -WeVideo -Wixie Tutorial
<p>Educación Física:</p>	<p>Arte:</p>  	<p>Música:</p> 		

Consulte los programas de lectura de verano en las Bibliotecas públicas:
[Biblioteca pública de Broomfield](#)
[Biblioteca pública de Boulder](#)
[Biblioteca pública de Erie](#)
[Biblioteca pública de Lafayette](#)
[Biblioteca pública de Louisville](#)

Aprendizaje de Verano a su propio ritmo K-1 Español - #2

<p>Construye cosas con los materiales que tienes en casa. Use este enlace en inglés o español para obtener ideas sobre qué construir.</p> 	<p>You Oughta Be Savin Water "Schoolhouse Rock! Earth" Juegos de conservación del agua para niños y familias Actividades acuáticas de Living Waterwise</p> 	<p>Actividad matemática: Cuenta del 1-120 y hacia atrás. Elija cualquier número del 1-120 y comience a contar. Cuenta por 2s, 5s o 10s.</p> 	<p>Haz clic en Elegir un libro de Unite for Literacy para leer en inglés o español. Luego cuéntale a alguien por qué te gustó o no te gustó la historia.</p> 
<p>Utiliza Story Starters Adventure. para obtener ideas y comenzar una nueva historia. Ahora escribe y comparte tu historia con alguien</p> 	<p>Explora y resuelve estos rompecabezas</p> 	<p>Juega Adivina el sentimiento O haga un mazo de cartas con palabras de sentimientos. (triste, emocionado, enojado, feliz, sorprendido, asustado, solo) Túrnense para sacar una tarjeta y representarla. Sin palabras, solo acciones. Adivina el sentimiento.</p> 	<p>Actividad matemática: Consulte las instrucciones para sumar 10 en una línea numérica o restar 10 en la línea numérica en el paquete de materiales impresos. Lee las instrucciones para ¿Cuál es más largo?</p> 

Colorea una fruta por cada 20 minutos que leas.











Haga clic en los íconos a continuación para visitar sitios web para actividades por nivel de grado o por tema.


<p>Cuentos:</p>    <p>Libros en español leídos en voz alta:</p> 	<p>Todos los temas:</p>  	<p>Escritura/Mecanografía:</p>  	<p>Matemáticas:</p>  	<p style="text-align: center;"></p> <p><i>*Haga clic en el enlace BVSD Student Portal, luego su hijo puede usar cualquiera de estas herramientas.</i></p> <ul style="list-style-type: none"> -BrainPop / Jr. -Newsela (3-5gr) -SORA -iReady -Leyendo MÁS -MackinVia -Expresión matemática -Padlet -WeVideo -WixieTutorial
<p>Educación Física</p>  	<p>Arte</p>  	<p>Musica</p> 		

Consulte los programas de lectura de verano en las Bibliotecas públicas:
[Biblioteca pública de Broomfield](#) [Biblioteca pública de Boulder](#) [Biblioteca pública de Erie](#) [Biblioteca pública de Lafayette](#) [Biblioteca pública de Louisville](#)

Aprendizaje de Verano a su propio ritmo K-1 Español - #3

<p>Práctica de escritura de cartas Usa esta plantilla o haz tu plantilla. Asegúrate de incluir la línea cielo, avión, pasto y la línea gusano. Mira y escribe 5 cartas. ¡Puedes elegir cuáles! Y/o practica tus habilidades de mecanografía con uno de estos programas.</p> 	<p>Búsqueda de tesoros ¡Encuentra, crea o dibuja 10 de los 12 artículos de la lista para ser un Scavenger Scholar!</p> 	<p>Actividad matemática: Ve las instrucciones para Cerca de 20 o Cerca de 10 en el paquete de materiales impresos..</p> 	<p>Vamos a movernos Elige un GoNoodle, y síguelo!</p> 
<p>Escucha y di palabras que riman: Di una palabra. Desafía a alguien a decir una palabra que rima con eso. Ahora haz que esa persona te desafíe con una palabra para rimar. ¡Sigue compartiendo!</p> <div style="border: 1px dashed black; padding: 5px; display: inline-block;"> <p>gota bota</p>   </div>	<p>Le la mitad de un libro de ficción. para! Piensa en lo que sucederá en el resto de la historia. Lee el resto del libro. ¿Hiciste una buena predicción?</p> 	<p>Conecta las matemáticas y el arte creando diseños de gis en la banqueta</p> 	<p>Puedes hacer tu propia canción y música</p> <div style="border: 1px solid black; padding: 5px; text-align: center;"> <p>CHROME MUSIC LAB</p> </div>








Colorea un círculo en el avión por cada 20 minutos que leas.




Haga [clic](#) en los íconos a continuación para visitar sitios web para actividades por nivel de grado o por tema.

<p>Cuentos:</p>    <p>Libros en español leídos en voz alta:</p> 	<p>Todos los temas:</p>  	<p>Escritura/Mecanografía:</p>  	<p>Matemáticas:</p>  	<div style="text-align: center;">  </div> <p><i>*Haga clic en el enlace BVSD Student Portal, luego su hijo puede usar cualquiera de estas herramientas.</i></p> <ul style="list-style-type: none"> -BrainPop / Jr. -Newsela (3-5gr) -SORA -iReady -Leyendo MÁS -MackinVia -Expresión matemática -Padlet -WeVideo -WixieTutorial
<p>Educación Física</p>  	<p>Arte</p>  	<p>Música</p> <div style="border: 1px solid black; padding: 5px; text-align: center;"> <p>CHROME MUSIC LAB</p> </div>		

Aprendizaje de Verano a su propio ritmo K-1 Español - #4

<p>Entrena como un Jedi de Star Wars. o encuentre otras formas de moverse a través del sitio web de Wide Open Schools.</p> <div style="text-align: center;"></div>	<p>Land Art para niños 1) Explora afuera y corta una hoja de cada planta diferente que puedas encontrar (¡cuidado con la hiedra venenosa!) 2) Examina cada hoja y ve los diferentes colores, grosores, estructuras de venas, etc. 3) Extiende tus hojas en el suelo o enróllalas en palos para mostrarlas.</p>	<p>Diez y más bingo Los jugadores giran para crear números del 11 al 20 y compiten para reclamar 3 o 5 espacios en una fila, columna o en diagonal.</p> <div style="text-align: center;"></div>	<p>Sumar y restar bingo Los jugadores practican operaciones de suma y resta y compiten para reclamar 3 espacios en una fila, columna o en diagonal</p> <div style="text-align: center;"></div>
<p>Elige un personaje favorito o parte de un libro que hayas leído. O mira una historia leída por alguien famoso de Storyline. Escribe tres razones por las que elegiste ese personaje favorito o parte de la historia. Comparte esas razones.</p> <div style="text-align: right;"></div>	<p>Memoriza información importante: Los números de teléfono de las personas con las que vives, Tu dirección Tu número de identificación de estudiante La información de inicio de sesión de tu escuela.</p> <div style="text-align: center;"></div>	<p>Mire los videos y luego haz las 5 lecciones (inglés) (español) para conocer tus emociones, ser positivo y amable</p> <div style="text-align: center;"></div>	<p>Pensamiento de diseño: alternativa de apretón de manos Diseñe una forma en que las personas puedan darse la mano sin tocarse realmente.</p> <div style="text-align: center;"></div>

Colorea dos libros por cada 20 minutos que leas.



Haga [clic](#) en los íconos a continuación para visitar sitios web para actividades por nivel de grado o por tema.


<p style="text-align: center;">Cuentos:</p> <div style="text-align: center;">    <p style="text-align: center;">Libros en español leídos en voz alta:</p>  </div>	<p style="text-align: center;">Todos los temas:</p> <div style="text-align: center;">   </div>	<p style="text-align: center;">Escritura/Mecanografía:</p> <div style="text-align: center;">   </div>	<p style="text-align: center;">Matemáticas:</p> <div style="text-align: center;">    </div>	<div style="text-align: center;"></div> <p style="font-size: small;">*Haga clic en el enlace BVSD Student Portal, luego su hijo puede usar cualquiera de estas herramientas.</p> <ul style="list-style-type: none"> -BrainPop / Jr. -Newsela (3-5gr) -SORA -iReady -Leyendo MÁS -MackinVia -Expresión matemática -Padlet -WeVideo -WixieTutorial
<p style="text-align: center;">Educación Física</p> <div style="text-align: center;">   </div>	<p style="text-align: center;">Arte</p> <div style="text-align: center;">   </div>	<p style="text-align: center;">Musica</p> <div style="text-align: center;"></div>		

Consulte los programas de lectura de verano en las Bibliotecas públicas:
[Biblioteca pública de Broomfield](#) [Biblioteca pública de Boulder](#) [Biblioteca pública de Erie](#) [Biblioteca pública de Lafayette](#) [Biblioteca pública de Louisville](#)

Aprendizaje de verano a su propio ritmo K-1 Español - #5

<p>Ver: The Lorax (original) Colear: Lorax 1, Lorax 2 Actividades: Laberinto, Búsqueda de palabras, Si yo fuera el Lorax, Carta de Lorax, Perspectivas, Escribir: La secuela de Lorax</p> 	<p>¡Aprende sobre las arañas! Luego dibuja e inventa tu propia araña. ¡Aprende a través de Scholastic! (inglés y español).</p> 	<p>Gira para ganar bingo Los jugadores practican datos de suma con 9 y 10 y compiten para reclamar 4 espacios en una fila, columna o en diagonal.</p> 	<p>¡Ve si la computadora puede adivinar tu dibujo rápido!</p> 
<p>La maestra de educación física de Foothill Elementary en Boulder le muestra cómo tener educación física en su hogar. Sigue sus videos de Youtube</p> 	<p>Bingo de números y diez cuadros Los jugadores identifican y unen números y cantidades del 2 al 10 y reclaman 3 espacios en una línea para ganar.</p> 	<p>Recursos naturales Brainpop Jr Recursos Naturales Brainpop Jr. Bosques Juega el juego Brainpop: Ordenar recursos naturales Enumera 3 cosas que puede hacer para conservar los recursos</p> 	<p>Búsqueda de tesoros ¡Encuentra, crea o dibuja 15 de los 18 elementos de la lista para ser un Scavenger Scholar! ¡Luego, mira el video en YouCubed y juega un juego de matemáticas ¡Spia!</p> 

Colorea una parte de la abeja por cada 20 minutos que leas.



Haga [clic](#) en los íconos a continuación para visitar sitios web para actividades por nivel de grado o por tema.

<p>Cuentos:</p>    <p>Libros en español leídos en voz alta:</p> 	<p>Todos los temas:</p>     <p>Educación Física</p>  	<p>Escritura/Mecanografía.</p>   <p>Arte</p>  	<p>Matemáticas:</p>    <p>Música</p> 	 <p><i>*Haga clic en el enlace BVSD Student Portal, luego su hijo puede usar cualquiera de estas herramientas.</i></p> <ul style="list-style-type: none"> -BrainPop / Jr. -Newsela (3-5gr) -SORA -iReady -Leyendo MÁS -MackinVia -Expresión matemática -Padlet -WeVideo -Wixie Tutorial
---	--	---	---	--

Consulte los programas de lectura de verano en las Bibliotecas públicas:
[Biblioteca pública de Broomfield](#) [Biblioteca pública de Boulder](#) [Biblioteca pública de Erie](#) [Biblioteca pública de Lafayette](#) [Biblioteca pública de Louisville](#)

Consulte los programas de lectura de verano en las Bibliotecas públicas:

[Biblioteca pública de Broomfield](#)

[Biblioteca pública de Boulder](#)

[Biblioteca pública de Erie](#)

[Biblioteca pública de Lafayette](#)

[Biblioteca pública de Louisville](#)