

## Constant Contact Survey Results

**Survey Name:** Spanish Copy of Pupil Services Survey

**Response Status:** Partial & Completed

**Filter:** None

4/15/2020 10:36 AM EDT





### TextBlock:

Estimadas familias: Los invitamos a completar esta breve encuesta sobre el programa de aprendizaje virtual del Distrito Escolar de Morris para estudiantes que reciben educación especial y / o servicios relacionados. Sus comentarios y sugerencias nos ayudarán a seguir mejorando la instrucción durante el cierre prolongado de la escuela. Cuando corresponda, por favor responda las preguntas en consulta con su hijo(a) para que las respuestas reflejen las opiniones de su hijo(a), así como las suyas. Todas las respuestas son anónimas; sin embargo, siéntase bienvenido a comunicarse con el Equipo de Liderazgo de Servicios para Alumnos para discutir las necesidades individuales o problemas específicos. Director: Marc Gold, marc.gold@msdk12.net Supervisora PreK-5: Danae Heywood, Danae.Heywood@msdk12.net Supervisora 6-12: Rori Benson, rori.benson@msdk12.net ¡Gracias por asociarse con nosotros para proporcionar la mejor experiencia de aprendizaje para nuestros estudiantes!

En este entorno virtual, el programa de educación especial de mi hijo(a), que incluye adaptaciones y modificaciones, se está implementando de acuerdo con su IEP.

Answer	0%	100%	Number of Response(s)	Response Ratio
Estoy totalmente de acuerdo			17	70.8 %
Estoy de acuerdo, pero hay posibilidad de mejora			2	8.3 %
Neutral			3	12.5 %
No estoy de acuerdo			1	4.1 %
Estoy totalmente en desacuerdo			0	0.0 %
<b>Totals</b>			<b>24</b>	<b>100%</b>

En general, ¿cómo describiría su hijo(a) o usted la experiencia de aprendizaje virtual hasta ahora?

Answer	0%	100%	Number of Response(s)	Response Ratio
Excelente			8	33.3 %
Bueno			8	33.3 %
Desafiante pero cada vez más fácil			6	25.0 %
Muy difícil			1	4.1 %
Mi hijo(a) no ha podido participar en el aprendizaje virtual			0	0.0 %
<b>Totals</b>			<b>24</b>	<b>100%</b>

¿Ha podido encontrar su hijo(a) o usted las lecciones, asignaciones y materiales de aprendizaje en línea publicados por los maestros? (Si no es así, explique por qué en los comentarios a continuación.)

Answer	0%	100%	Number of Response(s)	Response Ratio
Si			23	95.8 %
No			0	0.0 %
A veces			0	0.0 %
<b>Totals</b>			<b>24</b>	<b>100%</b>

¿Su hijo(a) o usted ha podido comunicarse con el Administrador de Casos cuando surgen preguntas o problemas?

Answer	0%	100%	Number of Response(s)	Response Ratio
Si			13	54.1 %
No			2	8.3 %
A veces			1	4.1 %
No hemos necesitado contactar al Administrador de Casos			7	29.1 %
<b>Totals</b>			<b>24</b>	<b>100%</b>

Para cada uno de los siguientes servicios, ¿cómo describiría su hijo(a) o cómo describiría usted la experiencia en el formato virtual?

1 = Excelente, 2 = Bueno, 3 = Desafiante pero cada vez más fácil, 4 = Muy difícil, 5 = Mi hijo(a) no ha podido participar en el aprendizaje virtual, 6 = Mi hijo(a) no recibe este servicio

Answer	1	2	3	4	5	6	Number of Response(s)	Rating Score*
Intervención de lectura							23	2.3
Servicios del habla							20	2.8
Terapia Ocupacional, Terapia Física							19	2.5
Asesoramiento							20	2.5

\*The Rating Score is the weighted average calculated by dividing the sum of all weighted ratings by the number of total responses.

¿Han ayudado las modificaciones que recibe su hijo(a) para acceder a sus materiales de aprendizaje y completar sus tareas?

Answer	0%	100%	Number of Response(s)	Response Ratio
Si			18	75.0 %
No			1	4.1 %
A veces			4	16.6 %
Difícil de juzgar			0	0.0 %
<b>Totals</b>			<b>24</b>	<b>100%</b>

¿Cómo describiría la reunión del IEP de su hijo(a) durante el aprendizaje virtual?

Answer	0%	100%	Number of Response(s)	Response Ratio
Excelente			7	31.8 %
Bueno			11	50.0 %
Desafiante pero cada vez más fácil			1	4.5 %
Muy difícil			0	0.0 %
Mi hijo(a) no participó en una reunión del IEP			2	9.0 %
<b>Totals</b>			<b>22</b>	<b>100%</b>

¿Cómo podemos mejorar la experiencia de aprendizaje virtual?

9 Response(s)