



Constant Contact Survey Results

Survey Name: SPANISH MHS Student Virtual Learning Survey

Response Status: Partial & Completed

Filter: None

5/6/2020 2:48 PM EDT

TextBlock:

Estimados estudiantes de MHS: Los invitamos a completar esta breve encuesta sobre el programa de aprendizaje virtual del Distrito Escolar de Morris. Todas las respuestas son anónimas. Sus comentarios y sugerencias nos ayudarán a continuar mejorando la instrucción durante el cierre prolongado de la escuela. Agradecemos sus sinceras respuestas a las siguientes preguntas. Gracias por asociarse con nosotros para proporcionar la mejor experiencia de aprendizaje para nuestros estudiantes.

En general, ¿cómo describiría la experiencia de aprendizaje virtual hasta ahora?

Answer	0%	100%	Number of Response(s)	Response Ratio
Excelente			8	25.8 %
Bueno			13	41.9 %
Desafiante pero cada vez más fácil			7	22.5 %
Muy difícil			5	16.1 %
Yo no he podido participar en el aprendizaje virtual			0	0.0 %
Totals			31	100%

¿Usted ha podido encontrar las lecciones, tareas y materiales de aprendizaje en línea publicados por los maestros? (Si no, explique por qué en el área de comentarios.)

Answer	0%	100%	Number of Response(s)	Response Ratio
Sí			21	67.7 %
No			3	9.6 %
A veces			6	19.3 %
Totals			31	100%

¿Usted comprende lo que debe hacer cada día para completar sus tareas? (Si no, explique por qué en el área de comentarios.)

Answer	0%	100%	Number of Response(s)	Response Ratio
Sí			28	90.3 %
No			1	3.2 %
A veces			2	6.4 %
Totals			31	100%

¿Ha podido usted contactar los maestros cuando surgen preguntas o problemas?

Answer	0%	100%	Number of Response(s)	Response Ratio
Sí			25	80.6 %
No			2	6.4 %
A veces			1	3.2 %
No he necesitado comunicarme con los maestros			4	12.9 %
Totals			31	100%

En promedio, ¿cuántas horas en total al día (aproximadamente) dura usted en aprendizaje virtual (incluidas las tareas en línea y fuera de línea)?

Answer	0%	100%	Number of Response(s)	Response Ratio
1-2 horas			2	6.4 %
2-3 horas			8	25.8 %
3-4 horas			11	35.4 %
4-5 horas			3	9.6 %
5-6 horas			5	16.1 %
Más de 6 horas			3	9.6 %
Totals			31	100%

¿Cómo describiría usted la carga de trabajo actual para un día promedio a través del aprendizaje virtual?

Answer	0%	100%	Number of Response(s)	Response Ratio
Menos trabajo que en la escuela			9	29.0 %
Más trabajo que en la escuela			7	22.5 %
Similar a la escuela			13	41.9 %
Difícil de juzgar			4	12.9 %
Totals			31	100%









¿Con qué frecuencia necesita usted la ayuda de otra persona (por ejemplo los padres, un maestro, un tutor) para completar las tareas de aprendizaje virtual?

Answer	0%	100%	Number of Response(s)	Response Ratio
Siempre			1	3.2 %
Muy a menudo			3	9.6 %
A veces			11	35.4 %
No muy a menudo			12	38.7 %
Nunca			5	16.1 %
Totals			31	100%

En general, ¿se siente usted cómodo(a) en un entorno de aprendizaje virtual?

Answer	0%	100%	Number of Response(s)	Response Ratio
Sí			21	67.7 %
No			10	32.2 %
Totals			31	100%

¿Cuál de las siguientes opciones es más importante para usted en un entorno de aprendizaje virtual?
(Marque todo lo que corresponda.)

Answer	0%	100%	Number of Response(s)	Response Ratio
Que el aprendizaje incluya una combinación equilibrada de las tareas y actividades en línea y fuera de línea			14	46.6 %
Que estoy interesado(a) y comprometido(a) por el material			13	43.3 %
Que me siento desafiado(a) por el material			5	16.6 %
Que los maestros introducen nuevo material para los estudiantes			11	36.6 %
Que hay suficiente trabajo para mantenerme ocupado(a) durante todo el día			13	43.3 %
Que me siento apoyado(a) y conectado(a) con los maestros, consejeros y / o director			13	43.3 %
Que recibo comentarios sobre mi trabajo, ya sea a través de la revisión de un maestro o un compañero			12	40.0 %
Other			1	3.3 %
Totals			30	100%

¿Cómo podemos mejorar la experiencia de aprendizaje virtual?

22 Response(s)