



Constant Contact Survey Results

Survey Name: SPANISH FMS Student Virtual Learning Survey

Response Status: Partial & Completed

Filter: None

5/6/2020 2:44 PM EDT

TextBlock:

Estimados estudiantes de FMS: Los invitamos a completar esta breve encuesta sobre el programa de aprendizaje virtual del Distrito Escolar de Morris. Todas las respuestas son anónimas. Sus comentarios y sugerencias nos ayudarán a continuar mejorando la instrucción durante el cierre prolongado de la escuela. Agradecemos sus sinceras respuestas a las siguientes preguntas. Gracias por asociarse con nosotros para proporcionar la mejor experiencia de aprendizaje para nuestros estudiantes.

En general, ¿cómo describiría la experiencia de aprendizaje virtual hasta ahora?

Answer	0%	100%	Number of Response(s)	Response Ratio
Excelente			12	33.3 %
Bueno			13	36.1 %
Desafiante pero cada vez más fácil			7	19.4 %
Muy difícil			4	11.1 %
Yo no he podido participar en el aprendizaje virtual			1	2.7 %
Totals			36	100%

¿Usted ha podido encontrar las lecciones, tareas y materiales de aprendizaje en línea publicados por los maestros? (Si no, explique por qué en el área de comentarios.)

Answer	0%	100%	Number of Response(s)	Response Ratio
Sí			29	80.5 %
No			1	2.7 %
A veces			5	13.8 %
Totals			36	100%

¿Usted comprende lo que debe hacer cada día para completar sus tareas? (Si no, explique por qué en el área de comentarios.)

Answer	0%	100%	Number of Response(s)	Response Ratio
Sí			25	69.4 %
No			3	8.3 %
A veces			8	22.2 %
Totals			36	100%

¿Ha podido usted contactar los maestros cuando surgen preguntas o problemas?

Answer	0%	100%	Number of Response(s)	Response Ratio
Sí			30	85.7 %
No			2	5.7 %
A veces			4	11.4 %
No he necesitado comunicarme con los maestros			0	0.0 %
Totals			35	100%

En promedio, ¿cuántas horas en total al día (aproximadamente) dura usted en aprendizaje virtual (incluidas las tareas en línea y fuera de línea)?

Answer	0%	100%	Number of Response(s)	Response Ratio
1-2 horas			3	8.5 %
2-3 horas			8	22.8 %
3-4 horas			9	25.7 %
4-5 horas			8	22.8 %
5-6 horas			8	22.8 %
Más de 6 horas			3	8.5 %
Totals			35	100%

¿Cómo describiría usted la carga de trabajo actual para un día promedio a través del aprendizaje virtual?

Answer	0%	100%	Number of Response(s)	Response Ratio
Menos trabajo que en la escuela			13	38.2 %
Más trabajo que en la escuela			7	20.5 %
Similar a la escuela			11	32.3 %
Difícil de juzgar			6	17.6 %
Totals			34	100%








¿Con qué frecuencia necesita usted la ayuda de otra persona (por ejemplo los padres, un maestro, un tutor) para completar las tareas de aprendizaje virtual?

Answer	0%	100%	Number of Response(s)	Response Ratio
Siempre			1	2.7 %
Muy a menudo			0	0.0 %
A veces			20	55.5 %
No muy a menudo			9	25.0 %
Nunca			7	19.4 %
Totals			36	100%

En general, ¿se siente usted cómodo(a) en un entorno de aprendizaje virtual?

Answer	0%	100%	Number of Response(s)	Response Ratio
Sí			30	83.3 %
No			7	19.4 %
Totals			36	100%

¿Cuál de las siguientes opciones es más importante para usted en un entorno de aprendizaje virtual?
(Marque todo lo que corresponda.)

Answer	0%	100%	Number of Response(s)	Response Ratio
Que el aprendizaje incluya una combinación equilibrada de las tareas y actividades en línea y fuera de línea			11	32.3 %
Que estoy interesado(a) y comprometido(a) por el material			12	35.2 %
Que me siento desafiado(a) por el material			3	8.8 %
Que los maestros introducen nuevo material para los estudiantes			6	17.6 %
Que hay suficiente trabajo para mantenerme ocupado(a) durante todo el día			5	14.7 %
Que me siento apoyado(a) y conectado(a) con los maestros, consejeros y / o director			22	64.7 %
Que recibo comentarios sobre mi trabajo, ya sea a través de la revisión de un maestro o un compañero			14	41.1 %
Other			0	0.0 %
Totals			34	100%

¿Cómo podemos mejorar la experiencia de aprendizaje virtual?

24 Response(s)