



Constant Contact Survey Results

Survey Name: SPANISH FMS Family Virtual Learning Survey

Response Status: Partial & Completed

Filter: None

5/6/2020 2:49 PM EDT

TextBlock:

Estimadas familias de FMS: Los invitamos a completar esta breve encuesta sobre el programa de aprendizaje virtual del Distrito Escolar de Morris. Todas las respuestas son anónimas. Sus comentarios y sugerencias nos ayudarán a continuar mejorando la instrucción durante el cierre prolongado de la escuela. Si tiene más de un niño/a en los grados 6-8, complete una encuesta por separado para cada niño/a. Cuando corresponda, responda las preguntas en consulta con su hijo/a para que las respuestas reflejen las percepciones de su hijo/a y las suyas. Gracias por asociarse con nosotros para proporcionar la mejor experiencia de aprendizaje para nuestros estudiantes.

En general, ¿cómo describiría usted la experiencia de aprendizaje virtual hasta ahora?

| Answer | 0% | 100% | Number of Response(s) | Response Ratio |
|--|----|------|-----------------------|----------------|
| Excelente | | | 6 | 66.6 % |
| Bueno | | | 2 | 22.2 % |
| Desafiante pero cada vez más fácil | | | 1 | 11.1 % |
| Muy difícil | | | 0 | 0.0 % |
| Mi hijo(a) no ha podido participar en el aprendizaje virtual | | | 0 | 0.0 % |
| Totals | | | 9 | 100% |

¿Su hijo(a) ha podido encontrar las lecciones, tareas y materiales de aprendizaje en línea publicados por los maestros? (Si no, explique por qué en el área de comentarios.)

| Answer | 0% | 100% | Number of Response(s) | Response Ratio |
|---------------|----|------|-----------------------|----------------|
| Sí | | | 8 | 88.8 % |
| No | | | 1 | 11.1 % |
| A veces | | | 0 | 0.0 % |
| Totals | | | 9 | 100% |

¿Su hijo(a) comprende lo que debe hacer cada día para completar sus tareas? (Si no, explique por qué en el área de comentarios.)

| Answer | 0% | 100% | Number of Response(s) | Response Ratio |
|---------------|----|------|-----------------------|----------------|
| Sí | | | 8 | 88.8 % |
| No | | | 0 | 0.0 % |
| A veces | | | 1 | 11.1 % |
| Totals | | | 9 | 100% |

¿Ha podido su hijo(a) contactar a los maestros cuando surgen preguntas o problemas?

| Answer | 0% | 100% | Number of Response(s) | Response Ratio |
|---|----|------|-----------------------|----------------|
| Sí | | | 9 | 100.0 % |
| No | | | 0 | 0.0 % |
| A veces | | | 0 | 0.0 % |
| No ha necesitado comunicarse con los maestros | | | 0 | 0.0 % |
| Totals | | | 9 | 100% |

En promedio, ¿cuántas horas en total al día (aproximadamente) dura su hijo(a) en aprendizaje virtual (incluidas las tareas en línea y fuera de línea)?

| Answer | 0% | 100% | Number of Response(s) | Response Ratio |
|----------------|----|------|-----------------------|----------------|
| 1-2 horas | | | 1 | 11.1 % |
| 2-3 horas | | | 1 | 11.1 % |
| 3-4 horas | | | 6 | 66.6 % |
| 4-5 horas | | | 1 | 11.1 % |
| 5-6 horas | | | 0 | 0.0 % |
| Más de 6 horas | | | 0 | 0.0 % |
| Totals | | | 9 | 100% |

¿Cómo describiría usted la carga de trabajo actual para un día promedio a través del aprendizaje virtual?

| Answer | 0% | 100% | Number of Response(s) | Response Ratio |
|---------------------------------|----|------|-----------------------|----------------|
| Menos trabajo que en la escuela | | | 4 | 44.4 % |
| Más trabajo que en la escuela | | | 0 | 0.0 % |
| Similar a la escuela | | | 5 | 55.5 % |
| Difícil de juzgar | | | 0 | 0.0 % |
| Totals | | | 9 | 100% |







¿Con qué frecuencia necesita su hijo(a) la ayuda de otra persona (por ejemplo los padres, un maestro, o un tutor) para completar las tareas de aprendizaje virtual?

| Answer | 0% | 100% | Number of Response(s) | Response Ratio |
|-----------------|----|------|-----------------------|----------------|
| Siempre | | | 0 | 0.0 % |
| Muy a menudo | | | 0 | 0.0 % |
| A veces | | | 2 | 22.2 % |
| No muy a menudo | | | 5 | 55.5 % |
| Nunca | | | 2 | 22.2 % |
| Totals | | | 9 | 100% |

En general, ¿se siente cómodo(a) su hijo(a) en un entorno de aprendizaje virtual?

| Answer | 0% | 100% | Number of Response(s) | Response Ratio |
|---------------|----|------|-----------------------|----------------|
| Sí | | | 7 | 77.7 % |
| No | | | 2 | 22.2 % |
| Totals | | | 9 | 100% |

¿Cuál de las siguientes opciones es más importante para usted en un entorno de aprendizaje virtual?
(Marque todo lo que corresponda.)

| Answer | 0% | 100% | Number of Response(s) | Response Ratio |
|---|--|------|-----------------------|----------------|
| Que el aprendizaje incluya una combinación equilibrada de las tareas y actividades en línea y fuera de línea |  | | 5 | 55.5 % |
| Que mi hijo(a) está interesado(a) y comprometido(a) por el material |  | | 7 | 77.7 % |
| Que mi hijo(a) se siente desafiado(a) por el material | | | 0 | 0.0 % |
| Que los maestros introducen nuevo material para los estudiantes |  | | 4 | 44.4 % |
| Que hay suficiente trabajo para mantener a mi hijo(a) ocupado(a) durante todo el día |  | | 3 | 33.3 % |
| Que mi hijo(a) se sienta apoyado(a) y conectado(a) con los maestros, consejeros y / o director |  | | 5 | 55.5 % |
| Que mi hijo(a) recibe comentarios sobre su trabajo, ya sea a través de la revisión de un maestro o un compañero |  | | 6 | 66.6 % |
| Other | | | 0 | 0.0 % |
| Totals | | | 9 | 100% |

¿Cómo podemos mejorar la experiencia de aprendizaje virtual?

4 Response(s)