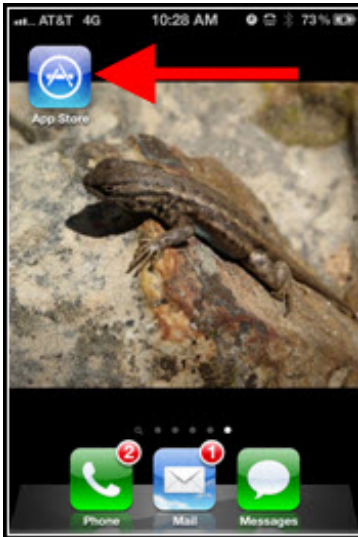


Skyward Mobile App

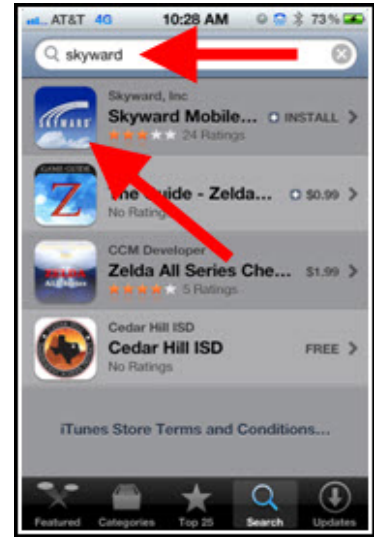
Skyward Mobile App is currently available through the Apple, Amazon and Google app stores and is compatible with Apple and Android mobile devices. Below are steps for how to download the app to your device and how to access student information. *Also note that the example below is from an iPhone. Steps for Android devices should be similar but screens may differ slightly.*



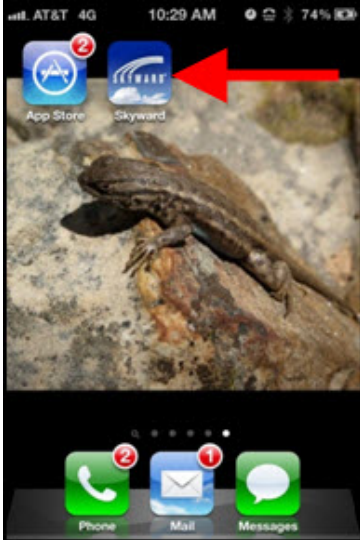
1. To download from the app store, open the app store on your device.



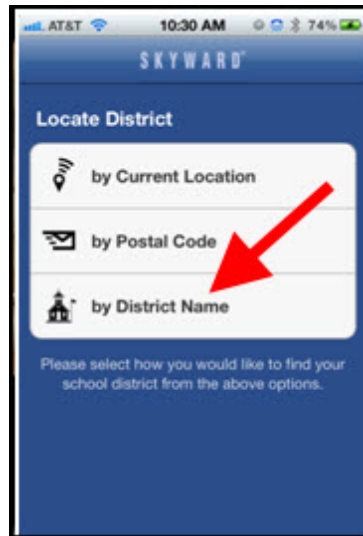
2. Search the app store for and select the Skyward Mobile App.



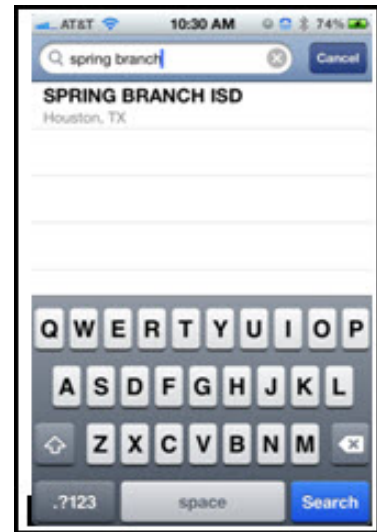
3. Click on install.



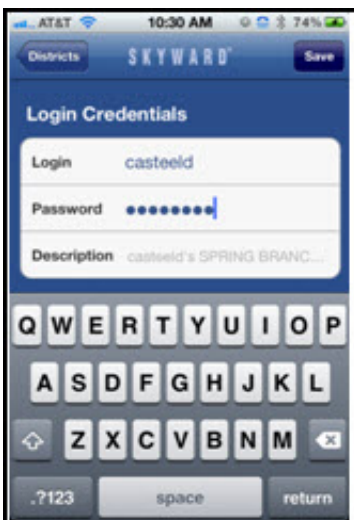
4. Once the app is installed open it.



5. Select by District Name.



6. Type in "Spring Branch ISD." Once it appears in the list, select it.

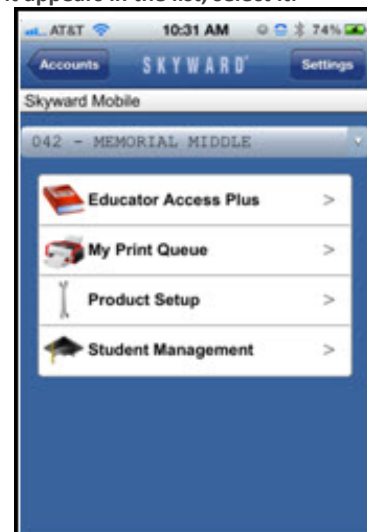


7. Enter the same user name and password you use for accessing Skyward, then Save.

Ask for login info if you don't know.



8. You will now be asked to create a 4 digit security passcode.

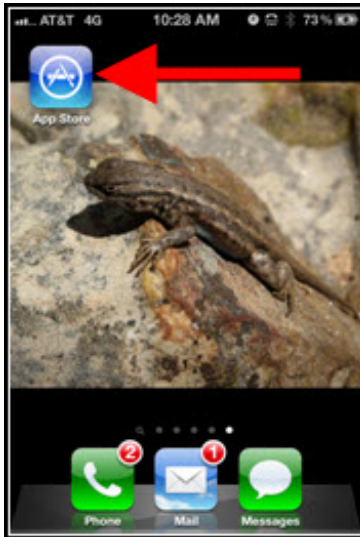


9. Once you have entered your password Skyward will open.

Skyward Family Access will let you check grades, schedule and attendance of each student at SBISD.

Skyward Mobile App

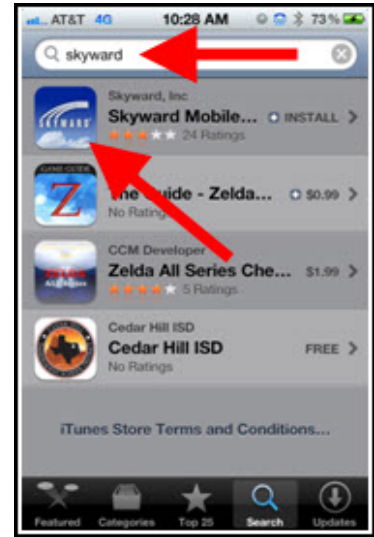
La aplicación Skyward Mobile está disponible a través de las tiendas de aplicaciones Apple, Amazon y Google y es compatible con móviles Apple y Android. A continuación se detallan los pasos para descargar la aplicación a su móvil. *También tenga en cuenta que el ejemplo siguiente es de un iPhone. Los pasos para dispositivos Android deberían ser similares, pero las pantallas pueden diferir ligeramente.*



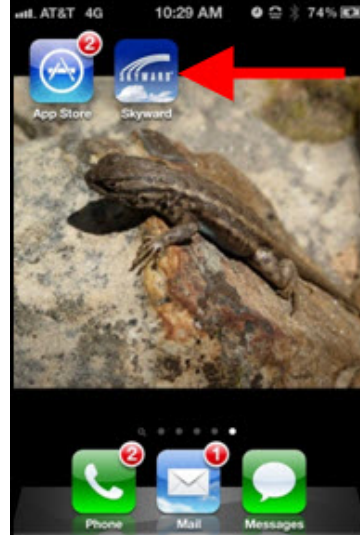
1. Descargar desde la tienda de apps, abra la tienda de apps en su dispositivo.



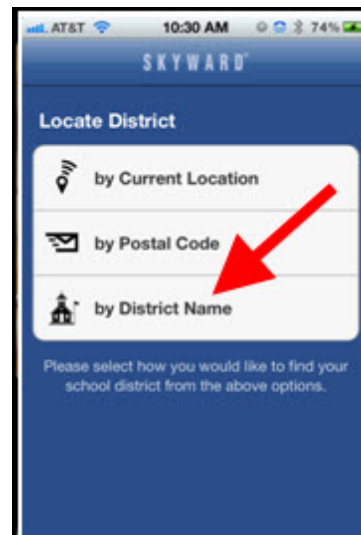
2. Busque en la tienda de app y seleccione Aplicación móvil Skyward.



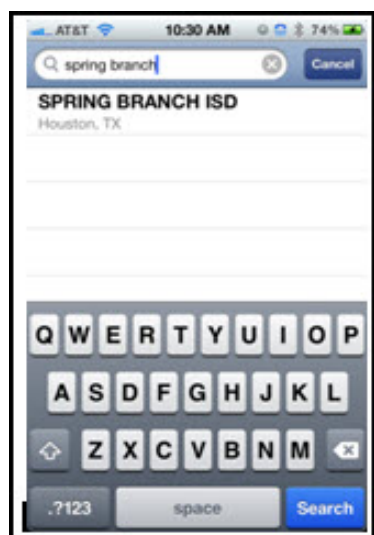
3. Haga clic en instalar.



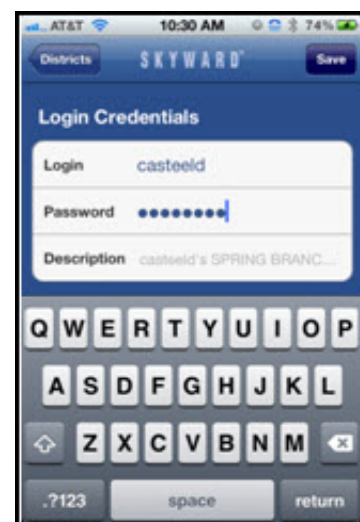
4. Una vez que el app está instalada ábrala.



5. Seleccione por nombre del distrito.

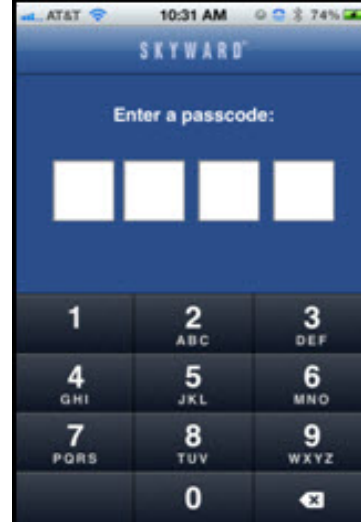


6. Escriba "Spring Branch ISD". Una vez aparece en la lista, selecciónelo.

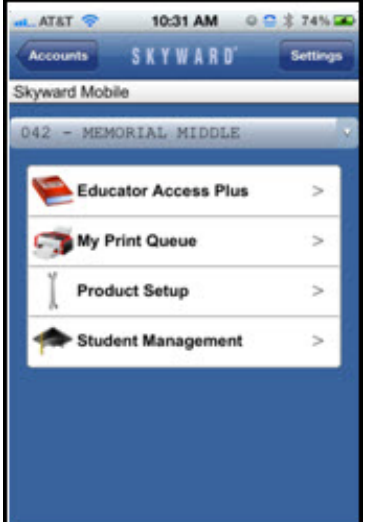


7. Ingrese el mismo usuario y contraseña para acceder a Skyward, luego Save.

* Solicite información de acceso si no lo sabe. *



8. Ahora se le pedirá que cree un Código de seguridad de 4 dígitos.



9. Una vez que haya ingresado su contraseña Usas Skyward se abrirá.

Skyward Acceso de familia le permitirá verificar las calificaciones, el horario y la asistencia de cada alumno en SBISD.