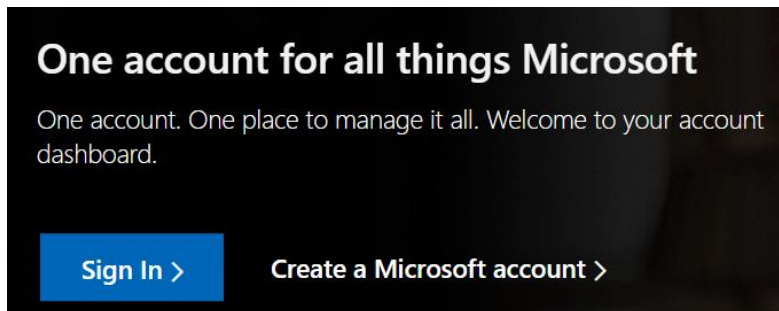


## Cómo crear una cuenta gratuita de Office 365 y cambiar de usuario (cerrar sesión)

### **Paso 1:**

- Vaya a [account.microsoft.com](https://account.microsoft.com), seleccione Iniciar **sesión** y a continuación, elija **Crear uno!**
- Si prefiere crear una nueva dirección de correo electrónico, elija **Create a Microsoft account**, elija **Next** (Siguiente) y a continuación, siga las instrucciones.



Enlace del vídeo para crear una cuenta: <https://support.microsoft.com/en-us/help/4026324/microsoft-account-how-to-create>

### **Crear una cuenta Microsoft:**

#### **Paso 2: Haga clic en Create one (Crear una cuenta)!**



### Sign in

Email, phone, or Skype

No account? [Create one!](#)

[Sign in with a security key](#) ⓘ

[Sign-in options](#)

Next



**Paso 3: Ingrese la dirección de correo electrónico que desea crear y haga clic en Siguiete (Next).**

## Create account

someone@example.com

[Use a phone number instead](#)

[Get a new email address](#)

Next

**Paso 4: Ingrese una contraseña de su elección y haga clic Siguiete (Next).**

## Create a password

Enter the password you would like to use with your account.

Create password

Show password

I would like information, tips, and offers about Microsoft products and services.

Choosing **Next** means that you agree to the [Microsoft Services Agreement](#) and [privacy and cookies statement](#).

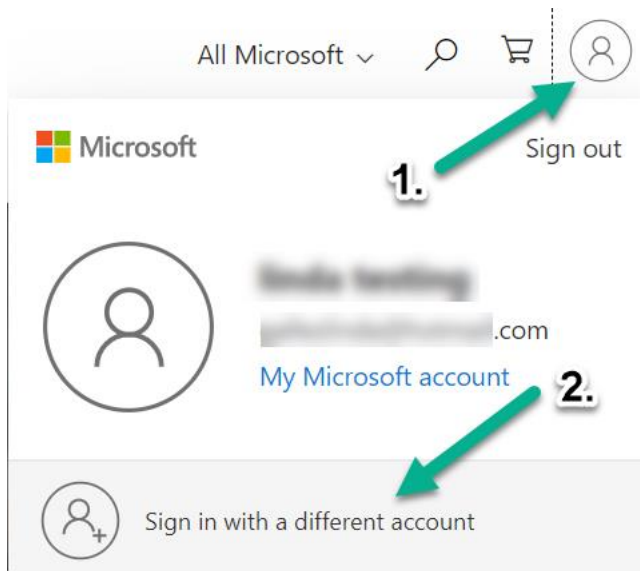
Next

Esto creará su cuenta de Office365. Guarde el nombre de usuario y la **contraseña para iniciar sesión en Office 365**.

### Para cambiar a otra cuenta de usuario:

**Paso 1:** Haga clic en el ícono de usuario en la esquina superior derecha.

**Paso 2:** Haga clic en Iniciar **sesión con una cuenta diferente**.



**Paso 3:** Ingrese la dirección de correo electrónico y haga clic en siguiente (Next).



## Sign in

Email, phone, or Skype

No account? [Create one!](#)

[Sign in with a security key](#) ?

[Sign-in options](#)

Next

**Paso 4:** Ingrese la contraseña y haga clic en Iniciar **sesión (sign in)**.

## Enter password

Password

[Forgot password?](#)

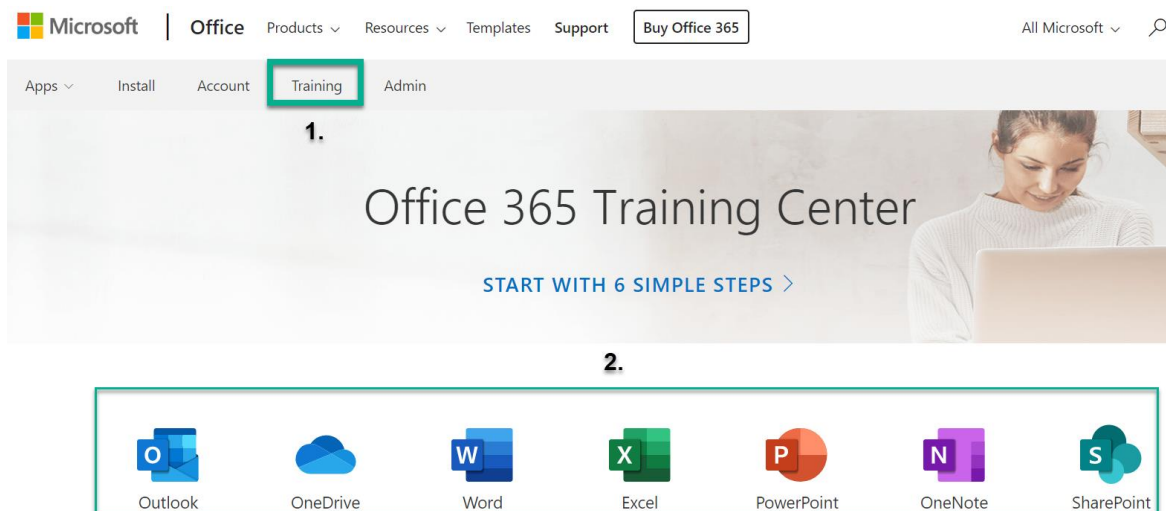
Sign in

## **Apoyo y acceso a Office 365**

Una vez que haya creado su cuenta, puede acceder a Office 365 yendo a <https://support.office.com/> y escribiendo su correo electrónico y contraseña.

Hay varios vínculos en el sitio web para el apoyo con el uso de Office 365.

1. Haga clic en el enlace Training (instrucción) para obtener entrenamiento sobre las aplicaciones.
2. Haga clic en uno de los enlaces de aplicaciones de Office para abrir ese programa.



1.

Office 365 Training Center

START WITH 6 SIMPLE STEPS >

2.

Outlook OneDrive Word Excel PowerPoint OneNote SharePoint

## **Código QR para acceder a Office 365:**

