



Cách khởi động lại thiết bị Chromebook, Windows, hoặc Mac


Việc **Khởi động lại** là quá trình bắt đầu lại một máy vi tính làm việc sử dụng phần cứng (thí dụ, nút nguồn (power button) thay vì phần mềm. Khởi động lại đôi khi cần thiết sau khi cài đặt một chương trình phần mềm, cài đặt cập nhật hệ thống điều hành, để phục hồi từ một lỗi, hoặc khởi tạo lại những đĩa hoặc những thiết bị phần cứng. Sử dụng những hướng dẫn từng bước này để khởi tạo lại thiết bị Chromebook, Windows hoặc Mac.

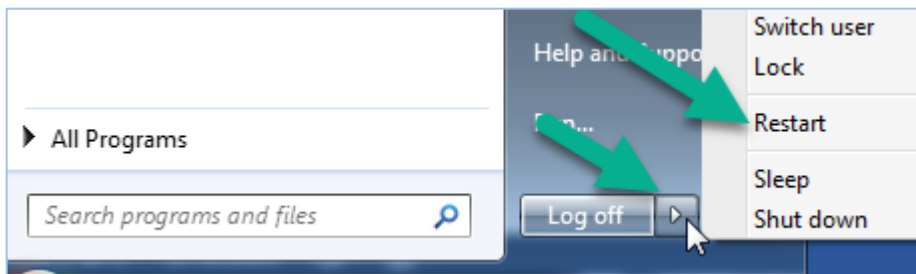
Chromebooks:

Dùng một trong những lựa chọn này. Nó có thể thay đổi dựa trên phiên bản của thiết bị Chromebook.

1. Nhấn và giữ nút power trên bàn máy của bạn cho 3 giây hoặc nhấp tắt (Power off) khi màn hình hiện lên.
2. Sử dụng Ctrl+Shift+Q+Q. Nhấn và đè nút ctrl và nút shift rồi nhấn nút Q cho 2 lần.
3. Nhấn và giữ nút Refresh  và nút Power  cùng một lượt .

Windows:

Nhấp vào nút Windows  tại phần dưới góc trái của màn hình. Nhấp vào mũi tên Log off và rồi Restart. Hãy để thiết bị hoàn tất phục hồi trước khi tắt.



Mac iOS

Có 4 phương cách để khởi lại Mac tùy thuộc hồi đáp của thiết bị.

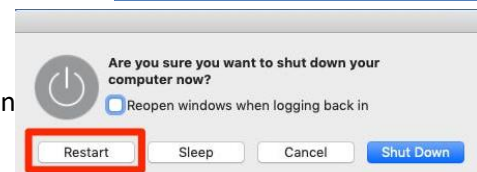
Chọn lựa 1: Khởi động lại qua menu bar

1. Nhấp vào Apple icon trên góc trái của màn hình.
2. Trong danh sách (menu) thả xuống xuất hiện, nhấp "Restart..."
3. Máy vi tính sẽ tắt và trở lại trong chốc lát.



Chọn lựa 2: Khởi động lại với bàn phím (keyboard)

1. Đồng thời nhấn nút "control" và nút eject, nó trong hàng đầu của bàn phím và có mũi tên hướng lên trên một đường mỏng
2. Chọn "Restart" trong cửa sổ bật lên.



Lựa chọn 3: Tác dụng tái khởi động với máy bàn phím

1. Nhấn nút "control," nút "command" nút đẩy ra (eject) cùng một lúc.
2. Cần thận, việc này sẽ làm máy vi tính của bạn tái hoạt động ngay lập tức và bạn có thể bị mất bất cứ hồ sơ nào bạn đang thực hiện.

Lựa chọn 4: Khởi động lại qua việc tắt hướng dẫn sử dụng (manual)

Nếu máy computer của bạn không đáp ứng với bất kỳ phương cách tái khởi động này, bạn cần tắt máy hoàn toàn.

Để tắt hướng dẫn sử dụng, đơn giản là đè nút power (vòng tròn màu bạc ở góc trên của bàn phím (keypad)) khoảng 6 giây. Máy computer sẽ tắt và hoàn toàn ngưng hoạt động. Chờ trong giây lát rồi mở máy trở lại.

