

Cách nối kết một thiết bị với mạng lưới Wi-Fi

Dùng những hướng dẫn từng bước này để nối kết thiết bị Chromebook, Windows, hoặc Mac iOS với mạng lưới Wi-Fi.

Chromebook:

Nối kết thiết bị Chromebook của bạn với Wi-Fi

Để nối kết với mạng lưới, sử dụng mạng lưới thích hợp Wi-Fi

Bước 1. Mở Wi-Fi

1. Tại phần cuối bên phải, chọn thời gian (select time)
2. Chọn Không nối kết
Chú ý: Nếu bạn thấy tên mạng lưới Wi-Fi của bạn và một cường độ tín hiệu (signal strength) thiết bị Chromebook của bạn đã nối kết với Wi-Fi
3. Mở Wi-Fi
4. Thiết bị Chromebook của bạn đã tự động tìm kiếm mạng lưới và cho bạn biết trong một danh sách

Nối kết với một mạng lưới

Chọn mạng lưới Wi-Fi

Xin nhớ, Tin tức của bạn có thể bị người khác trong mạng lưới này thấy được

Nối kết với một mạng lưới an toàn

1. Chọn mạng lưới an toàn Wi-Fi
2. Gõ (type) mật khẩu mạng lưới
3. Chọn **Connect**

Windows:

Nối kết với một mạng lưới Wi-Fi trong Windows 10



1. Chọn Network icon trên taskbar.....
2. Chọn mạng lưới Wi-Fi bạn muốn, rồi chọn **Connect**
3. Gõ (type) mật khẩu mạng lưới và chọn **Next**
4. Chọn Yes hoặc No, tùy thuộc vào mạng lưới bạn nối kết và bạn muốn máy vi tính của bạn có thể được khám phá bởi những máy vi tính và thiết bị khác trên mạng lưới

Windows 7

1. Vào Start Menu và chọn Control Panel
2. Nhấp vào Network và thể loại mạng lưới và chọn Networking và Sharing Center
3. Từ những chọn lựa ở bên trái , chọn Change adapter **settings**
4. Nhấp vào bên phải của icon cho **Connection** Wireless và nhấp enable


Mac iOS



Nối kết với mạng lưới Wi-Fi

Nhấp  trong bảng kê khai (menu bar), rồi chọn một mạng lưới. Nếu Wi-Fi tắt , nhấp  ,rồi chọn mở (Turn On *) Wi-Fi

Nếu bạn nối kết với một mạng lưới Wi-Fi công cộng, một cửa sổ có thể xuất hiện về hạn kỳ và điều kiện , bạn được yêu cầu về việc đồng ý trước khi bạn có thể được kết nối.

Nối kết với mạng lưới Wi-Fi an toàn

Mạng lưới an toàn Wi-Fi là mật mã được bảo vệ và có khóa  với tên .

1. Nhấp  trong menu bar . Nếu Wi-Fi tắt nhấp  , rồi chọn Turn On * WI-Fi
2. Chọn một mạng lưới
3. Gõ (type) số mật mã , Nếu bạn không biết số mật mã để vô mạng lưới Wi-Fi , liên lạc với nhân viên văn phòng phụ trách về mạng lưới

