

# Grados 3 – 8

## Cómo llegar al aprendizaje remoto




**Paso 1:** Vaya a <http://lha.onelogin.com>

**Step 2:** Ingrese el correo electrónico y la contraseña de su escuela.

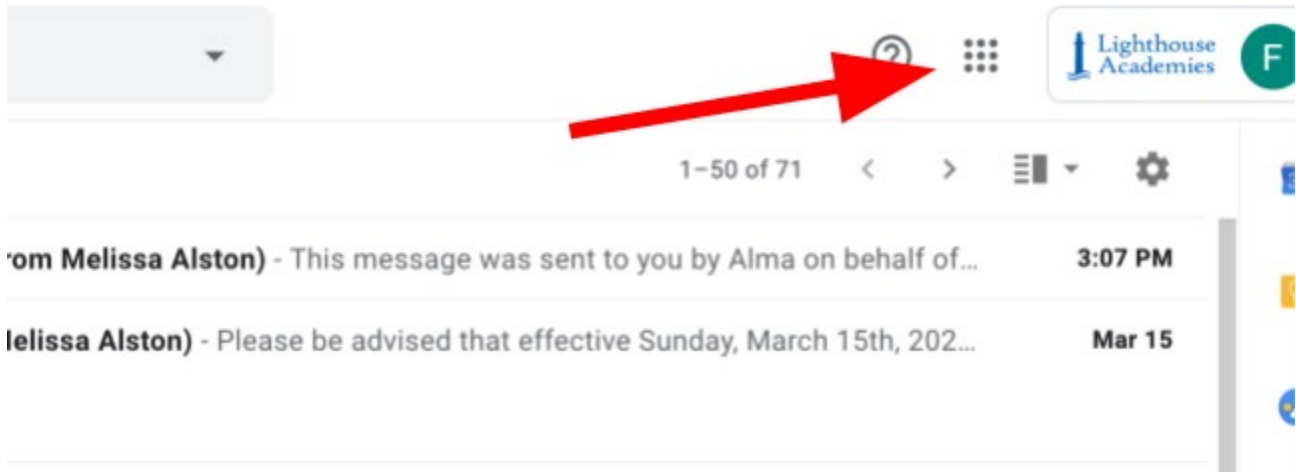
*Si no conoce su correo electrónico o contraseña, envíe un correo electrónico o llame al maestro de su hijo.*

A screenshot of the Lighthouse Academies login page. It features a blue header with the Lighthouse Academies logo and name. Below the header are two input fields: "Email" and "Password". A blue "LOG IN" button is positioned below the password field. At the bottom of the form, there are links for "FORGOT PASSWORD" and "HELP".

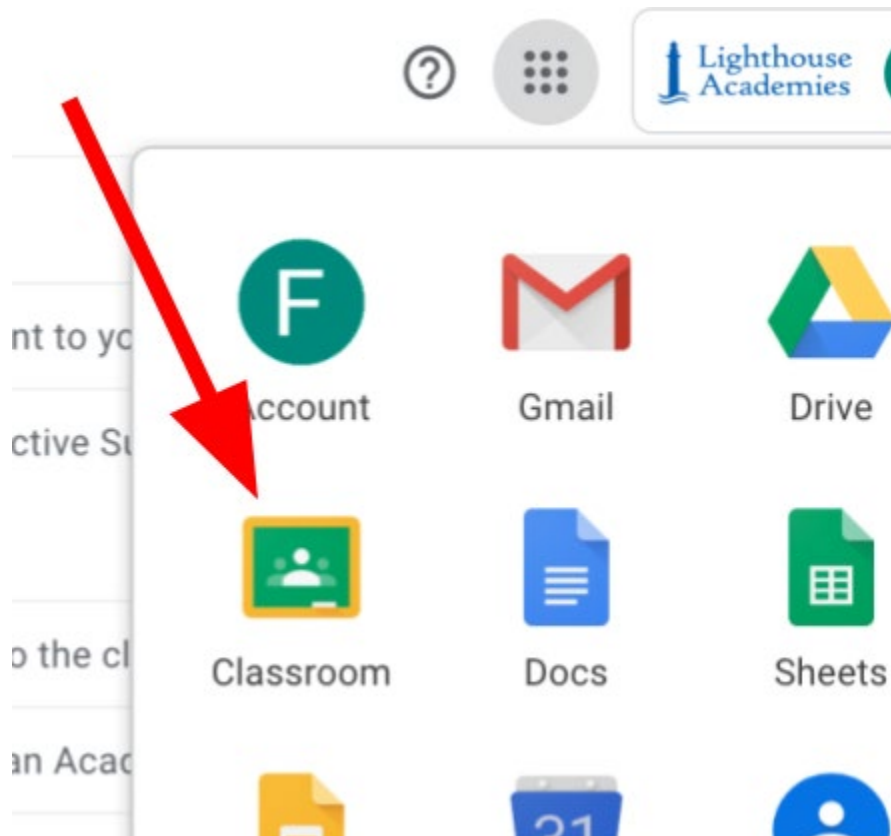
**PASO 3:** Haga clic en “G Suite”.



**PASO 4:** Haga clic en los puntos en la parte superior de la pantalla.



**Paso 5:** Haga clic en “Salón de clase” en la parte superior de la pantalla.



**Paso 6:** ¡Haga clic en su clase y empiece!