



En YES Prep Seguimos Aprendiendo es nuestro PROGRAMA DE APRENDIZAJE VIRTUAL A DISTANCIA

que será lanzado el lunes, 30 de marzo del 2020.

Este programa es obligatorio para todos los estudiantes.

Estas son las 10 páginas más importantes con la información que necesitas conocer:

1	2	3	4	5
Nuestro compromiso	Qué esperar	Quién hará qué	Qué herramientas usaremos	Cómo podemos empezar
6	7	8	9	10
Semana 1 para la escuela intermedia	Semana 1 para la escuela secundaria	Apoyo para poblaciones especiales	A dónde acudir para recibir ayuda	Clave de recursos de aprendizaje

1 • Compromisos de YES Prep con las familias

Estábamos aquí para servir a nuestros estudiantes antes del COVID 19 y estaremos aquí durante y después del mismo.

Lo haremos simple para ustedes

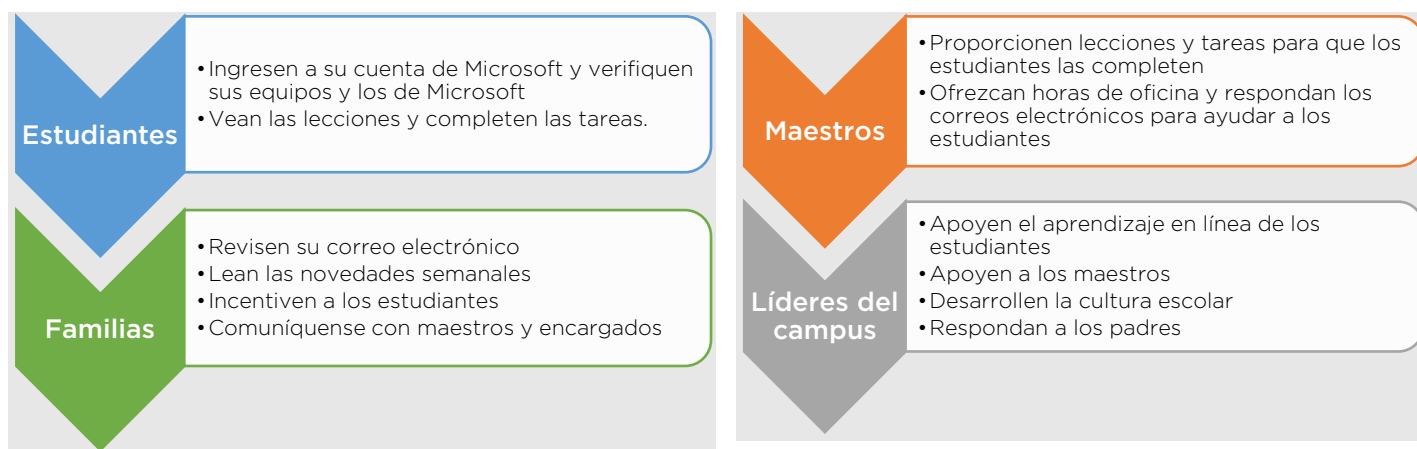
Nos comunicamos continuamente

Estamos disponibles para ustedes

Comprendemos sus necesidades

Aprendemos y crecemos con ustedes

2 • ¿Quién hará qué para que en YES Prep sigamos aprendiendo?



Estructuras de comunicación

¿DÓNDE Verificar?	Sitio web de YES Prep sobre la COVID 19	Medios sociales del campus	Mensajero escolar	Correo electrónico	Equipos de Microsoft
¿QUIÉN debería verificar?	Familias	Familias	Familias	Estudiantes	Estudiantes
¿CUÁNDO verificar?	Continuamente, según sea necesario	Diariamente	Cuando se reciba	Diariamente	Diariamente
¿QUÉ verificar?	Novedades y recursos del distrito de YES Prep	Novedades, recordatorios y nueva información de su campus de YES Prep	Mensajes de voz por teléfono de YES Prep y su campus de YES Prep	Noticias y respuestas importantes de sus maestros	Tareas y asignaciones de maestros y líderes

3 • ¿Cómo se ve el Programa En YES Prep Seguimos Aprendiendo desde casa?

LAS FAMILIAS DE YES PREP son NUESTRA MEJOR MOTIVACIÓN PARA APRENDER en CASA.



Calificaciones para la semana 1



- Los maestros proporcionarán tareas para que los estudiantes las completen. Los maestros van a proporcionar comentarios a los estudiantes, esto que puede incluir un porcentaje de preguntas que respondieron de manera correcta. Las calificaciones pasarán a la libreta de calificaciones en la semana 2.
- La información de calificaciones para los estudiantes en grupos especiales (SPED y estudiantes de inglés) se actualizará en la semana 2 (abril 6 al 10).









Los estudiantes necesitarán 4 horas diarias para seguir aprendiendo.

Los estudiantes pueden seguir aprendiendo a través de actividades de enriquecimiento durante más tiempo cada día a lo largo de la semana.




4 • Herramientas que usamos en el Programa En YES Prep Seguimos Aprendiendo

			
<p>Microsoft Teams</p> <p>Espacio colaborativo para la enseñanza y el aprendizaje</p>	<p>Microsoft Forms</p> <p>Tareas</p>	<p>Microsoft Outlook</p> <p>Envía correos electrónicos para solicitar ayuda</p>	<p>Schoolology</p> <p><i>Solo para campus y cursos aprobados</i></p>











¿Qué dispositivos puedo usar para estas herramientas?

	Computadora portátil (incluso Chromebook) o computadora de escritorio	Utiliza todas las herramientas en el buscador de Chrome	
	iPhone/iPad	Descarga gratis las aplicaciones de iOS para Outlook , Teams y Schoolology en la tienda de aplicaciones	
	Teléfono/tableta de Android	Descarga gratis las aplicaciones de Android para Outlook , Teams y Schoolology en la tienda de aplicaciones	

¿Cómo ser un estudiante respetuoso en YES Prep en línea?

	Comunícate con tus compañeros y maestros usando un lenguaje adecuado, amable y respetuoso	Usa lenguaje adecuado, imágenes, videos y GIF al comunicarse con compañeros y maestros
	Limita la cantidad de publicaciones en cada aula de Teams o grupo de nivel de grado de Teams para no distraer de las publicaciones del maestro o el administrador del campus	Usa la función del chat cuando sea adecuado para comunicarse con compañeros y maestros
	Comprende que los miembros del personal de YES Prep pueden ver toda la actividad en Teams y que un decano de estudiantes del campus hará el seguimiento con el estudiante y la familia, si es necesario	

5 • Para los estudiantes: ¿Cómo empezar?

¿QUÉ?	¿CÓMO?
 <p>Ingresa a tu cuenta de Microsoft</p>	 <p>Las instrucciones del video están aquí</p>
 <p>Ve a tu campus y clase de Microsoft Teams.</p>	 <p>Las instrucciones del video están aquí</p>
 <p>Para cada clase, ve qué está publicado y haz una pregunta si necesitas ayuda.</p>	 <p>Esta será la primera lección de College Prep.</p>
 <p>Completa y entrega tus tareas antes de las 2 p. m. del viernes. Si usas Kurzweil, las presentarás ahí.</p>	 <p>Las tareas para la semana 1 están en Forms.</p>
 <p>Con tiempo adicional, usa tu One Pager de nivel de grado para seguir aprendiendo.</p>	 <p>Encuentra los One Pagers aquí.</p>

Todas las tareas deben entregarse antes del viernes a las 2 p. m.

	Diariamente		Semanalmente
<input checked="" type="checkbox"/>	Verifico mi correo electrónico	<input checked="" type="checkbox"/>	Completo mis mini lecciones
<input checked="" type="checkbox"/>	Verifico mis equipos	<input checked="" type="checkbox"/>	Completo mis tareas
<input checked="" type="checkbox"/>	Pido ayuda si lo necesito	<input checked="" type="checkbox"/>	Reviso el resumen semanal



















¿Qué pasa en cada lección?	<ul style="list-style-type: none"> ➤ El video de la lección te ayuda a configurar los materiales que necesitas. ➤ El maestro en el video compartirá el objetivo y la tarea. ➤ El maestro dará la lección. ➤ El maestro repasará las expectativas para la tarea. ➤ El maestro te informará cómo obtener ayuda adicional.
¿Dónde puedo encontrar actividades de enriquecimiento?	<p>Puedes encontrar estas actividades en 3 lugares:</p> <ul style="list-style-type: none"> • One Pagers de nivel de grado • Canales de Teams del campus y maestros de materias optativas • Recursos de aprendizaje en la página 10

6 • RESUMEN DE LA SEMANA 1 (actualizado cada viernes)

Semana 1: 30 de marzo al 3 de abril para la ESCUELA INTERMEDIA (4 horas al día)

<p>¿Qué harán los estudiantes de la ESCUELA INTERMEDIA en la semana 1?</p>	<p>Para la semana 1, los estudiantes:</p> <ul style="list-style-type: none"> ✓ Se familiarizarán con las herramientas que necesiten para seguir aprendiendo. ✓ Participarán con su escuela y sus maestros a través de Teams y de correo electrónico. Cada lección tiene un video y una tarea. ✓ Participarán en las 5 lecciones de preparación para la universidad (College Prep) para ser un estudiante de YES Prep efectivo en línea. ✓ Completarán un total de 6 lecciones y tareas en las clases de inglés (ELA), Matemáticas, Ciencias y Estudios Sociales.
--	--

PROGRAMA DE LECCIONES DE LA ESCUELA INTERMEDIA



















LUNES	MARTES	MIÉRCOLES	JUEVES	VIERNES
30.3.2020	31.3.2020	1.4.2020	2.4.2020	3.4.2020
Conexión comunitaria Actividad 1.1 	Conexión comunitaria Actividad 1.2 	Conexión comunitaria Actividad 1.3 	Conexión comunitaria Actividad 1.4 	Conexión comunitaria Actividad 1.5 
College Prep Lección 1.1 	College Prep Lección 1.2 	College Prep Lección 1.3 	College Prep Lección 1.4 	College Prep Lección 1.5 
	ELA Lección 1.1 	Estudios Sociales Lección 1.1 	ELA Lección 1.2 	Matemáticas Lección 1.2 
	Ciencias Lección 1.1 	Actividad de enriquecimiento (Elección del estudiante) 	Matemáticas Lección 1.1 	Actividad de enriquecimiento (Elección del estudiante) 

7 • RESUMEN DE LA SEMANA 1 (actualizado cada viernes)

Semana 1: 30 de marzo al 3 de abril para ESCUELA SECUNDARIA (4 horas al día)

<p>¿Qué harán los estudiantes de la ESCUELA SECUNDARIA en la semana 1?</p>	<p>Para la semana 1, los estudiantes:</p> <ul style="list-style-type: none"> ✓ Se familiarizarán con las herramientas que necesiten para seguir aprendiendo. ✓ Participarán con su escuela y sus maestros a través de Teams y por correo electrónico. Cada lección tiene un video y una tarea. ✓ Participarán en las 5 lecciones de preparación para universidad (College Prep) para ser un estudiante YES Prep efectivo en línea. ✓ Completarán un total de 7 lecciones y tareas en la clase de inglés (ELA), Matemáticas, Ciencias y Estudios Sociales de. Lenguas Extranjeras
--	--

PROGRAMA DE LECCIONES DE LA ESCUELA SECUNDARIA




















LUNES	MARTES	MIÉRCOLES	JUEVES	VIERNES
30.3.2020	31.3.2020	1.4.2020	2.4.2020	3.4.2020
<p>Conexión comunitaria</p> <p>Actividad 1.1</p> 	<p>Conexión comunitaria</p> <p>Actividad 1.2</p> 	<p>Conexión comunitaria</p> <p>Actividad 1.3</p> 	<p>Conexión comunitaria</p> <p>Actividad 1.4</p> 	<p>Conexión comunitaria</p> <p>Actividad 1.5</p> 
<p>College Prep</p> <p>Lección 1.1</p> 	<p>College Prep</p> <p>Lección 1.2</p> 	<p>College Prep</p> <p>Lección 1.3</p> 	<p>College Prep</p> <p>Lección 1.4</p> 	<p>College Prep</p> <p>Lección 1.5</p> 
	<p>ELA</p> <p>Lección 1.1</p> 	<p>Estudios Sociales</p> <p>Lección 1.1</p> 	<p>ELA</p> <p>Lección 1.2</p> 	<p>Matemáticas</p> <p>Lección 1.2</p> 
<p>Si no tienes un curso de Lenguas Extranjeras, puedes completar otra Actividad de enriquecimiento.</p>	<p>Ciencias</p> <p>Lección 1.1</p> 	<p>Lenguajes Extranjeras</p> <p>Lección 1.1</p> 	<p>Matemáticas</p> <p>Lección 1.1</p> 	<p>Actividad de enriquecimiento</p> <p>(Elección del estudiante)</p> 

8 • Apoyos para poblaciones especiales


Los estudiantes de Poblaciones Especiales recibirán servicios equitativos para participar en el programa En YES Prep Seguimos Aprendiendo.

 <p>Ingresa a tu cuenta de Microsoft</p>	 <p>Las instrucciones del video están aquí</p>
 <p>Ve a tu escuela y la clase de Microsoft Teams.</p>	 <p>Las instrucciones del video están aquí</p>
 <p>Para cada clase, conéctate con tu maestro de educación especial (SPED)</p>	 <p>Una vez que tengamos la aprobación, tus maestros de educación especial (SPED) se comunicarán contigo.</p>
 <p>Usa Kurzweil para entregar tus tareas si necesitas completarlas antes de las 2 p.m.</p>	 <p>Las tareas están en Kurzweil.</p>
 <p>Con tiempo adicional, usa tu One Pager de nivel de grado para seguir aprendiendo.</p>	 <p>Encuentra los One Pagers aquí.</p>

Para los estudiantes que están en los programas YSTEP y 18 Plus habrá un contenido semanal.

<p>INFORMACIÓN DEL PROCESO DE LAS ARD</p>	<p>Las reuniones de ARD obligatorias continuarán, pero se realizarán por teléfono. El personal de la escuela se comunicará para programar reuniones y le enviará un número de teléfono y código de acceso que puede usar para unirse a la reunión.</p>																				
<table border="1"> <thead> <tr> <th>Special Education</th> <th>504</th> <th>English Learners</th> <th>Y Step ALT Curriculum</th> </tr> </thead> <tbody> <tr> <td></td> <td></td> <td></td> <td></td> </tr> <tr> <td></td> <td></td> <td></td> <td></td> </tr> <tr> <td></td> <td></td> <td></td> <td></td> </tr> <tr> <td></td> <td></td> <td></td> <td></td> </tr> </tbody> </table>	Special Education	504	English Learners	Y Step ALT Curriculum																	<p>Las familias de Educación Especial recibirán una llamada del personal de Educación Especial en su escuela. Esta llamada nos ayudará a apoyar mejor a su estudiante.</p> 
Special Education	504	English Learners	Y Step ALT Curriculum																		
																					
																					
																					
																					

9 • ¿Dónde puedo acudir para obtener ayuda?



No puedo acceder a mi cuenta de Microsoft.

Hacer clic aquí para pedir ayuda.



Tengo problemas con mi computadora de YES Prep.

Hacer clic aquí para pedir ayuda.



Tengo problemas con mi punto de acceso a internet (hotspot) de YES Prep.

Hacer clic aquí para pedir ayuda.



Necesito ayuda con una lección o con una tarea.

Mandar un correo electrónico o un mensaje en Teams a su maestro/a.



¿Dónde puedo encontrar más recursos digitales?

Hacer clic aquí para pedir ayuda.



No tengo acceso a Wi-Fi en mi hogar

Hacer clic aquí para información de xfinity.



No tengo acceso a Wi-Fi en mi hogar.

Hacer clic aquí para acceder información sobre internet de bajo costo.

10 • Clave de recursos de En YES Prep Seguimos Aprendiendo

Recursos de aprendizaje	¿Por qué deberías usarlo?	¿Quién debería usarlo?
 Khan Academy	Completa el 'nivel de grado' o misión del curso y/o las lecciones que los maestros asignaron	Todos los estudiantes Juniors y Seniors deberían completar la práctica del SAT
 ST Math	Apoyo para la clase de Intervención de Matemáticas	Los estudiantes de 6.º y 7.º grado inscritos en la clase de Intervención de Matemáticas
 Habilidades MAP	Apoyo para la clase de Intervención de Lectura	Los estudiantes de la escuela intermedia inscritos en la clase de Intervención de Lectura
 Kurzweil	Lee el texto en voz alta y apoya con tareas por escrito	Los estudiantes que toman evaluaciones en línea con regularidad
 Programa Rosetta Stone	Práctica del idioma inglés	Estudiantes de inglés de nivel principiante a intermedio
 Big Ideas Math	Acceso a apoyo en matemáticas y lecciones adicionales	Todo estudiante que requiera apoyo adicional en matemáticas
 NewsELA	Leer las noticias y artículos de no ficción en una variedad de niveles de lectura	Todo estudiante que desee tener material de lectura adicional
 Quizizz	Práctica adicional completa en forma de pruebas en una variedad de temas	Todo estudiante que desee una práctica adicional
 No Red Ink	Ejercicios adicionales de escritura y gramática completos	Todo estudiante que desee una práctica adicional
 Flocabulary	Acceso a práctica adicional de vocabulario en cualquier contenido	Todo estudiante que desee una práctica adicional
 Duolingo	Acceso a práctica adicional de español, francés o chino	Todo estudiante que desee una práctica adicional
 Digital Dialects	Acceso a juegos de práctica de idiomas	Todo estudiante que desee una práctica adicional
 Study Island	Acceso a prácticas de pruebas en una variedad de temas	Todo estudiante que desee una práctica adicional