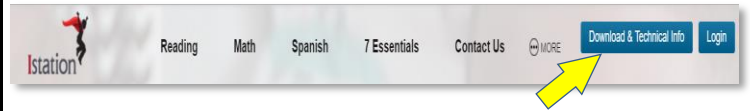


Esta guía visual le ayudará a configurar y usar el servicio Istation Home, que permitirá a su hijo tener acceso al currículo de Istation.

## Instalación de la aplicación de Istation en la Computadora

### Paso 1:

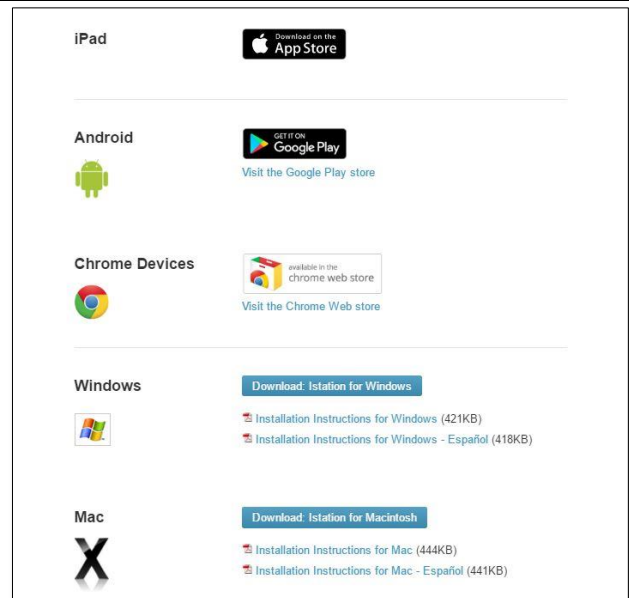
Vaya al sitio web [www.istation.com](http://www.istation.com) y haga clic en **Download & Technical Info.**



### Paso 2:

Oprima el botón apropiado para descargar la aplicación de Istation Windows o Macintosh.

Vea la sección para tabletas para las instrucciones de como bajar la aplicación en los iPad o Android

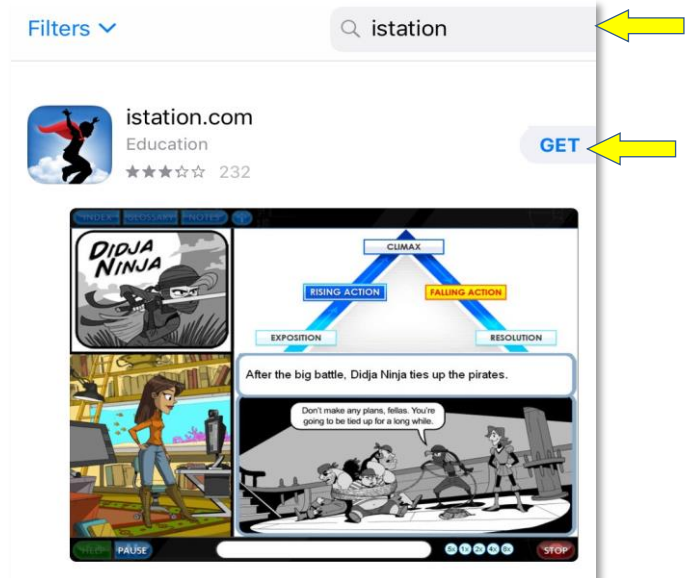


## Bajar la Aplicación de Istation en Tabletas

### En iPad:

#### Paso 1:

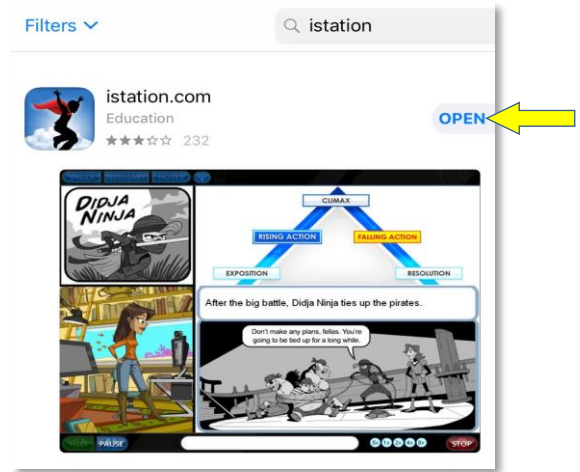
- Vaya al App Store
- Ponga Istation en la sección de búsqueda (Search box)
- Oprima **Get**



**Paso 2:**

- A. Oprima **Open**

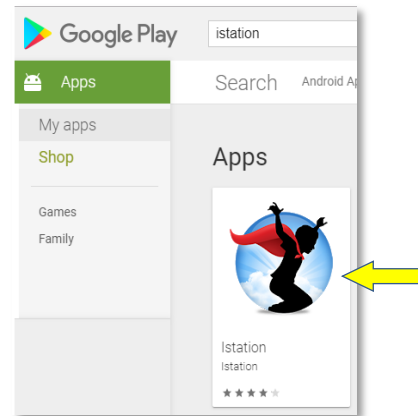
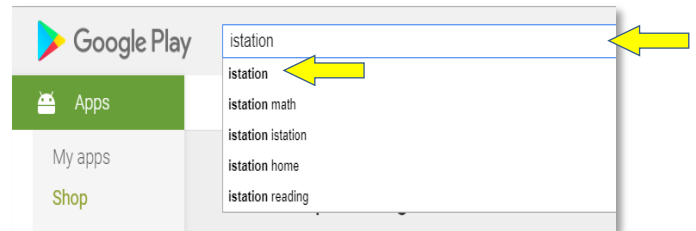
Vaya a la sección de **Configuración** para ver el **Paso 3**.



**Android:**

**Paso 1:**

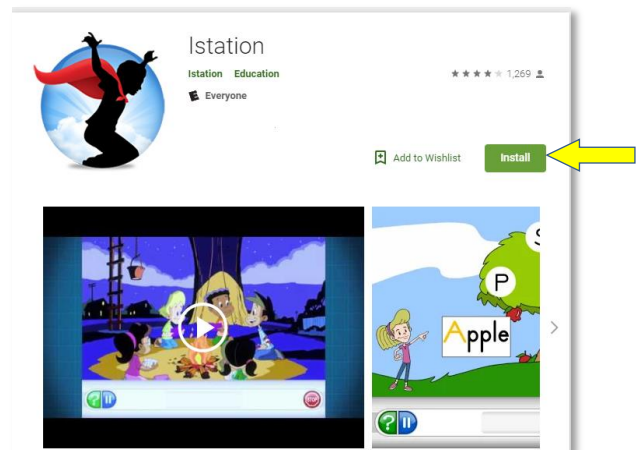
- A. Vaya al **Google App**
- B. Ponga **Istation** en la sección de búsqueda (**Search box**)
- C. Haga clic en **Istation**
- D. Oprima la en la aplicación de **Istation**



**Paso 2:**

- A. Oprima **Install**

Vaya a la sección de **Configuración** para ver el **Paso 3**.



## Configuración

### Paso 3:

- Haga clic en la Aplicación de Istation localizada en el menú de la pantalla.
- Ingrese el dominio de la escuela. \*

El dominio es el nombre de la escuela a la que asiste su niño/niña: escuela, distrito.estado (por ejemplo: mcnair.dallas.tx). \*\*

La(el) maestra(o) de su hijo(a) le puede proporcionar el dominio o también puede llamar a departamento de servicio al cliente de Istation.

### Nota:

\*Este paso es solo necesario la primera vez que su hijo(a) entre al programa.

\*Si usted tiene hijos en diferentes escuelas, ellos tendrán que entrar a la aplicación bajo el dominio de la escuela a la que asisten. Estos son los pasos que hay que seguir para cambiar el dominio:

- Entre la siguiente información para ingresar:  
Usuario: config  
Contraseña: config
- Ingrese el dominio de la escuela a la que su hijo(a) asiste para poder entrar al programa.
- Oprima **OK**.

### Paso 4:

- Ingrese su nombre de usuario y contraseña.
- Oprima el botón de **OK**.

### Paso 5:

Seleccione una de las siguientes opciones:

- Reading with ISIP** – guía de instrucción personalizada
- Lectura con ISIP\*** – guía de instrucción personalizada
- ISIP Math\*** – guía de instrucción personalizada
- Libros** – libros interactivos
- Ipractice en Español** – actividades del currículo de Istation en español seleccionadas por estudiantes
- Writing Rules!** – reglas de escritura con Calvin Cool 3º – 8º grado
- Ipractice** – actividades del currículo de Istation seleccionadas por estudiantes
- Assignments** – actividades adicionales de práctica asignadas por el maestro

\*basado en la suscripción de su distrito o campus



Istation Support

1-866-883-7323, press 2

[support@istation.com](mailto:support@istation.com)

7:00 a.m. - 6:30 p.m. M-F CST