












Monday	Tuesday	Wednesday	Thursday	Friday
<p>Week 1 Sing the alphabet. Alphabet Videos on youtube playlist</p>	<p>Find 10 things in your house that are shaped like squares.</p>	<p>Trace your name 3 times.</p>	<p>Line up some of your snacks or food such as (cereal, goldfish, pretzels) Touch and count the items. (at least 1-10)</p>	<p>Practice fine motor skills by completing at least 2 of the scissor skills pages provided.</p>
<p>Initials _____</p>	<p>Initials _____</p>	<p>Initials _____</p>	<p>Initials _____</p>	<p>Initials _____</p>
<p>Week 1 Write your name 3 times.</p>	<p>Find 10 things in your house that are shaped like a triangle.</p>	<p>What is your favorite color? Listen to a color song on the youtube playlist. Find 10 things in your house that are that color. </p>	<p>Pick out two different snacks. Practice making AB patterns. EX: Goldfish and Cheerios or different colored Fruit Loops)</p>	<p>Practice counting 1-20. Do 20 jumps. Stomp your feet 20 times. Clap your hands 20 times.</p>
<p>Initials _____</p>	<p>Initials _____</p>	<p>Initials _____</p>	<p>Initials _____</p>	<p>Initials _____</p>
<p>Week 1 Listen to funky numbers 1-10 on youtube playlist. Trace the numbers 1-10.</p>	<p>Find 10 things in your house that are shaped like a circle.</p>	<p>Rainbow Write your name 5 times.</p>	<p>Draw a picture of something that starts with the same letter as your first name.</p>	<p>Help with tasks around the house to practice matching. Ex: Help put away the silverware by matching each utensil in the correct spot or match the clean socks in the laundry.</p>
<p>Initials _____</p>	<p>Initials _____</p>	<p>Initials _____</p>	<p>Initials _____</p>	<p>Initials _____</p>
<p>Week 1 Listen to an abc song and counting song then trace your name 5 times in your favorite color.</p>	<p>Find 10 things in your house that are shaped like a rectangle.</p>	<p>Sort a pile of toys by color, shape, size or use. Talk about how you sorted your piles.</p>	<p>Practice fine motor skills using the pincer grasp. (thumb & pointer finger) Put coins in a bank, pick up small items and sort them into cups or bowls, put beads on a string or pipe cleaner.</p>	<p>Practice drawing shapes.</p>
<p>Initials _____</p>	<p>Initials _____</p>	<p>Initials _____</p>	<p>Initials _____</p>	<p>Initials _____</p>

Monday	Tuesday	Wednesday	Thursday	Friday
Week 2 Practice tracing the letters of the alphabet on your letter sheet.	Practice drawing squares 	Practice forming the letters from top to bottom and left to right Activity Included	Line up some of your snacks or food such as (cereal, goldfish, pretzels) Touch and count the items. (at least 1-10)	Practice fine motor skills by completing at least 2 of the scissor skills pages provided.
Initials _____	Initials _____	Initials _____	Initials _____	Initials _____
Week 2 Practice forming the letters from top to bottom and left to right.	Practice drawing triangles. 	Color Activity Included	Pattern Activity Included	Practice writing numbers 1-20
Initials _____	Initials _____	Initials _____	Initials _____	Initials _____
Week 2 Trace numbers 1-10. Try to find each number somewhere in your house.	Practice drawing Circles. 	Practice forming the letters from top to bottom and left to right.	Practice ABCs	Practice fine motor skills by completing at least 2 of the scissor skills pages provided.
Initials _____	Initials _____	Initials _____	Initials _____	Initials _____
Week 2 Practice forming the letters from top to bottom and left to right	Practice drawing rectangles. 	Activity Included	Tracing Activity	Draw something in your house that is a circle, triangle, square or rectangle.
Initials _____	Initials _____	Initials _____	Initials _____	Initials _____

lunes	martes	miércoles	jueves	viernes
--------------	---------------	------------------	---------------	----------------

<p>Primera Semana Canta el abecedario. Ver videos del alfabeto en la lista de reproducción de youtube. Practique trazando las letras del alfabeto en su hoja de letras.</p>	<p>Encuentra 10 cosas en tu casa con forma de cuadrados.</p> 	<p>Traza tu nombre 3 veces.</p>	<p>Alinee algunos de sus alimentos como: (cereal, goldfish, pretzels) Toca y cuenta los artículos. (al menos 1-10)</p>	<p>Practique las habilidades motoras finas completando al menos 2 de las páginas de habilidades de tijera proporcionadas.</p>
Iniciales _____	Iniciales _____	Iniciales _____	Iniciales _____	Iniciales _____
<p>Primera Semana Traza tu nombre 3 veces. Practique formando las letras de arriba a abajo y de izquierda a derecha.</p>	<p>Encuentra 10 cosas en tu casa con forma de triángulo.</p>	<p>¿Cuál es tu color favorito? Escucha una canción de color en la lista de reproducción de YouTube. Encuentra 10 cosas en tu casa que sean de ese color.</p> 	<p>Elige dos bocadillos diferentes. Practica haciendo patrones AB. Ej: Goldfish y Cheerios o Fruitloops de diferentes colores)</p>	<p>Practica contando 1-20. Haz 20 saltos. Pisotea tus pies 20 veces. Aplauda 20 veces.</p>
Iniciales _____	Iniciales _____	Iniciales _____	Iniciales _____	Iniciales _____
<p>Primera Semana Escucha los funky números 1-10 en la lista de reproducción de youtube.</p>	<p>Encuentra 10 cosas en tu casa con forma de círculo.</p>	<p>Arcoiris Escribe tu nombre 5 veces.</p>	<p>Haz un dibujo de algo que comience con la misma letra que tu nombre.</p>	<p>Ayuda con las tareas de la casa para practicar el emparejamiento. Ej.: Ayuda a guardar los cubiertos haciendo coincidir cada utensilio en el lugar correcto o combina los calcetines.</p>
Iniciales _____	Iniciales _____	Iniciales _____	Iniciales _____	Iniciales _____
<p>Primera Semana Escuche una canción abc y una canción para contar y luego trace su nombre 5 veces en su color favorito.</p>	<p>Encuentra 10 cosas en tu casa con forma de rectángulo.</p>	<p>Clasifique juguetes por color, forma, tamaño o uso. Hable acerca de cómo clasificó sus juguetes.</p>	<p>Practique las habilidades motoras finas con la pinza. (pulgar y dedo índice) Coloque monedas en un banco, recoja objetos pequeños.</p>	<p>Practica dibujar formas.</p>
Iniciales _____	Iniciales _____	Iniciales _____	Iniciales _____	Iniciales _____
lunes	martes	miércoles	jueves	viernes

<p>Segunda Semana Practique trazando las letras del alfabeto en su hoja de letras.</p>	<p>Practica: dibuja cuadrado.</p> 	<p>Practique formando las letras de arriba a abajo y de izquierda a derecha.</p>	<p>Alinee algunos de sus alimentos como: (cereal, goldfish, pretzels) Toca y cuenta los artículos. (al menos 1-10)</p>	<p>Practique las habilidades motoras finas completando al menos 2 de las páginas de habilidades de tijera proporcionadas.</p>
Iniciales _____	Iniciales _____	Iniciales _____	Iniciales _____	Iniciales _____
<p>Segunda Semana Practique formando las letras de arriba a abajo y de izquierda a derecha.</p>	<p>Practica: dibujar triángulo.</p> 	<p>Actividad Incluido</p>	<p>Actividad Incluido: Patrones</p>	<p>Practica contando 1-20. Haz 20 saltos. Pisotea tus pies 20 veces. Aplauda 20 veces.</p>
Iniciales _____	Iniciales _____	Iniciales _____	Iniciales _____	Iniciales _____
<p>Segunda Semana Traza los números del 1 al 10. Intenta encontrar cada número en algún lugar de tu casa.</p>	<p>Practica el dibujo Círculos</p> 	<p>Practique formando las letras de arriba a abajo y de izquierda a derecha.</p>	<p>Practica escribir tu nombre.</p>	<p>Ayuda con las tareas de la casa para practicar el emparejamiento. Ej.: Ayuda a guardar los cubiertos haciendo coincidir cada utensilio en el lugar correcto o combina los calcetines.</p>
Iniciales _____	Iniciales _____	Iniciales _____	Iniciales _____	Iniciales _____
<p>Segunda Semana Practique formando las letras de arriba a abajo y de izquierda a derecha.</p>	<p>Practica el dibujo Rectángulos.</p> 	<p>Actividad Incluido</p>	<p>Actividad Incluida: Trazar</p>	<p>Dibuja algo en tu casa que sea un círculo, triángulo, cuadrado o rectángulo.</p>
Iniciales _____	Iniciales _____	Iniciales _____	Iniciales _____	Iniciales _____