




# Tercer grado

	Assignment	Task	Online
Artes de lenguaje	<p>Semana 1: Pearson: Unit 5 Cuento: "Aesop's Fox" Destreza: Infer Theme Genro: Fábula</p> <p>Páginas para el estudiante : 583-597</p> <p>Enlace: a <a href="#">Aesop's Fox</a></p> <p>Enlace: <a href="#">Practice Spelling, Punctuation, and Grammar</a></p>	<p>"Aesop's Fox": Verificar la comprensión 1 ¿Qué elementos de la historia te ayudan a identificar este texto como una fábula? 2 En los párrafos 9-10, ¿cómo le ayuda el diálogo a predecir lo que sucederá después? 3 ¿Qué conclusión puedes sacar sobre la imitación de la interacción entre el zorro y el burro?</p> <p>Practica la ortografía, la puntuación y la gramática "</p> <p>Trabajar en las páginas de puntuación</p>	 <a href="https://clever.com/in/wisd">https://clever.com/in/wisd</a> Pearson Realize
	<p>Semana 2: Pearson: Unit 5 Cuento: "Aesop;s Fox" Destreza: Vocabulary</p> <p>Páginas del estudiante: 583-597</p> <p>Enlace: to <a href="#">Aesop's Fox</a></p> <p>Enlace: <a href="#">Practice Spelling, Punctuation, Capitalization, Grammar</a></p>	<p>"Aesop's Fox":</p> <p>En las fábulas, los autores usan palabras descriptivas para contar sobre eventos y personajes. Estas palabras ayudan a enseñar la moraleja o la lección de la fábula.</p> <p>Mire la lista de palabras que se muestran a continuación.</p> <p>Identifique el carácter que la palabra describe y use la palabra en una oración.</p> <p><i>elegante</i> <i>espectáculo</i> <i>adulación</i> <i>imitación</i></p> <p>Practica la ortografía, la puntuación y la gramática:</p> <p>Trabajar en las páginas de capitalización</p>	<a href="https://clever.com/in/wisd">https://clever.com/in/wisd</a> Pearson Realize
Mathematics	<p>Semana 1: <u>Repaso</u> Daily TEKS Review Imagine Math</p> <p><u>Práctica de fluidez</u> Reflex Math</p>	<p>1 Pagina diaria 1 Lección diaria</p> <p>Luz verde diaria</p>	 <a href="https://clever.com/in/wisd">https://clever.com/in/wisd</a> Imagine Math Reflex Math Pearson Realize
	<p>Week 2: <u>Repaso</u> Daily TEKS Review</p>	<p>1 Pagina diaria</p>	 <a href="https://clever.com/in/wisd">https://clever.com/in/wisd</a>

	<p>Imagine Math</p> <p><u>Práctica de fluidez</u></p> <p>Reflex Math</p>	<p>1 Lección diaria</p> <p>Luz verde diaria</p>	<p>Imagine Math</p> <p>Reflex Math</p> <p>Pearson Realize</p>
Science			<p>StemScopes (Science)</p> <p><a href="http://bit.ly/wisdstemsscopes">http://bit.ly/wisdstemsscopes</a></p> <p>EduSmart (Science)</p> <p><a href="http://bit.ly/wisdedusmart">http://bit.ly/wisdedusmart</a></p>
			<p>StemScopes (Science)</p> <p><a href="http://bit.ly/wisdstemsscopes">http://bit.ly/wisdstemsscopes</a></p> <p>EduSmart (Science)</p> <p><a href="http://bit.ly/wisdedusmart">http://bit.ly/wisdedusmart</a></p>
Social Studies	<p>Semana 1:</p> <p><u>Tema 6: Dirigir un negocio en la comunidad</u></p> <p>Evaluación del desempeño: 6-1</p> <p>Enlace:</p> <p><a href="#">Budgeting Project</a></p>	<p>Cree un presupuesto ficticio que representa un mes de ganancias, gastos, ahorros y donaciones de dinero. La cantidad del dinero incluido como ingreso en el presupuesto debe basarse en la investigación de salarios para una profesión asignada. El monto de los gastos debe basarse en la investigación del costo de la vivienda, el transporte, la alimentación y otros gastos. típico de la zona local.</p>	
	<p>Semana 2:</p> <p><u>Tema 6: Dirigir un negocio en la comunidad</u></p> <p>Evaluación del desempeño: 6-2</p> <p>Enlace:</p> <p><a href="#">Scarcity Project</a></p>	<p>Cree un diagrama que muestre cómo la escasez afecta las elecciones económicas. La ilustración debe incluir un resumen. declaración que explica el diagrama.</p>	