

Información de Contacto (año escolar 2019-20)

Información de Contacto del Distrito (año escolar 2019-2020)	
Nombre del distrito	Lodi Unified
Teléfono	(209) 331-7000
Superintendente	Cathy Washer
Dirección de correo electrónico	cwasher@lodiUSD.net
Sitio web	www.lodiUSD.net

Información de Contacto de la Escuela (año escolar 2019-20)	
Nombre de escuela	Lawrence Elementary
Calle	721 Calaveras St.
Ciudad, estado, código postal	Lodi, Ca, 95240-0628
Número de teléfono	209-331-7356
Director de escuela	Mr. Juan Carlos Villafana, Principal
Dirección de correo electrónico	villafana@lodiUSD.net
Condado - Distrito Escolar (CDS) Código	39685856042147

Última actualización: 12/19/2019

Misión y descripción de la escuela (año escolar 2019-20)

La comunidad de la escuela Lawrence está comprometida en proporcionar un ambiente de aprendizaje que promueva la enseñanza y el aprendizaje, y promueve altas expectativas académicas para todos los estudiantes. Creemos que todos los estudiantes pueden alcanzar un nivel alto de aprendizaje si el ambiente de aprendizaje es académicamente estimulante y seguro. En Lawrence, creemos que el estudiante necesita tomar la responsabilidad de su aprendizaje para que el estudiante académicamente desafíe así mismo/para que hagan lo mejor que pueden hacer en la escuela y en su vida. La escuela proporciona una comunidad de aprendizaje que promueve educación de calidad a todos los estudiantes a través de un currículo desafiador.

Las metas de Lawrence son:

- Aumentar la habilidad del estudiante en el desarrollo del idioma Inglés
- Aumentar la habilidad del estudiante en Artes de Lenguaje
- Aumentar la habilidad del estudiante en Matemáticas
- Aumentar la participación de los padres

Para preparar la escuela y a los estudiantes para que tengan grandes expectativas, la escuela tiene un Equipo Educacional de la Dirección (ILT) que tiene representación de maestros de todos los grados. El ILT tiene reuniones mensuales o cuando es necesario para apoyar a maestros, estudiantes, o a padres. El propósito del ILT es supervisar datos de la escuela por ejemplo: disciplina, atención y seguridad de la escuela. Los datos proporcionan la información al personal para desarrollar las estrategias eficaces que promoverán éxito del estudiante y de la escuela.

La escuela y todos los niveles de grado analizarán los datos para determinar la debilidad de los estudiantes en la lectura, las matemáticas, artes de lenguaje y el desarrollo del idioma Inglés. Los maestros se reunirán con la administración y entrenadores de ELD para alinear estándares de la energía con temas del plan de estudios, y desarrollara estrategias que maximizarán el tiempo educacional.

Tres veces durante el año escolar, la escuela lleva a cabo conferencias de datos de nivel de grado para ejecutar o modifica estrategias educacionales en tema a las necesidades académicas del estudiante. La escuela ejecuta el plan de estudios con fidelidad e instrucción directa, explícita enseñanza se proporciona durante el día escolar. Los maestros trabajan en pequeños grupos con estudiantes durante el tiempo "UA" para re-enseñar habilidades o a desafiar académicamente a los estudiantes. La escuela está ejecutando completamente el sistema estándar y está haciendo la supervisión de las evaluaciones para la entrega de la instrucción.

La respuesta a la intervención (RTI) es un programa de intervención de modelo con tres niveles que identifica a los estudiantes que necesitan la intervención antes de que el estudiante sea elegible para recibir servicios de RSP. El modelo del RTI es ejecutando en la escuela y trabajará cerca con el consejero de la escuela, psicólogo, maestro de educación especial, y la administración para asegurar las necesidades del estudiante se estén resolviendo antes de que sean elegibles para los servicios especiales de educación. El programa de Identificación/Intervención implica a CARE y al equipo del estudiante. Los estudiantes pueden ser identificados para académicas, comportamiento, emocional y atención. El SST funciona con bases estándares, y es conducido por datos estandarizados y formativos de las evaluaciones del estudiante. El equipo se reúne semanalmente durante el mes.

Comités de la Asociación. Boletines de Padres / Maestros se proporcionan a las familias mensuales y se traducen en español. La escuela lleva a cabo reuniones informativas mensuales para las familias Lawrence y cuidado de niños gratis está disponible para las reuniones. Un número de aumento de la escuela y los maestros boletines, folletos y anuncios están manteniendo informados a los padres sobre los eventos de la escuela.

La Escuela Primaria Lawrence se encuentra en la sección noreste de la ciudad de Lodi y comparte el mismo sitio como la Escuela de Preparación/Centro de Servicio Preescolar para Niños. Originalmente construido en 1960. La escuela está en un horario tradicional modificado. Hay un director a tiempo completo, un vice director de tiempo parcial subdirector y 24 maestros de Educación general de tiempo completo, 1 Especialista en Recursos, 4 Maestros de Educación Especial Preescolar, 1 maestro de Intervención/Alfabetismo de tiempo completos, y Consejería de tiempo completo.

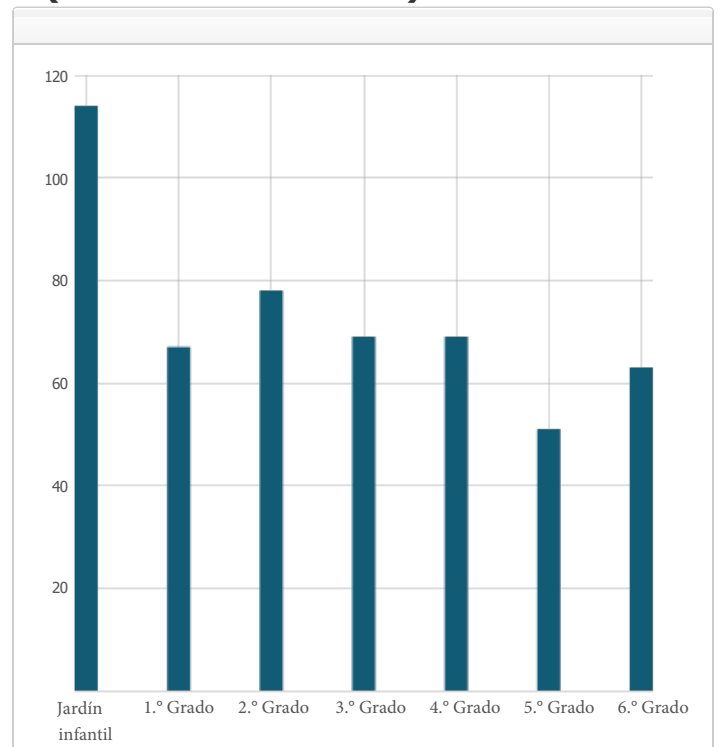
Los programas ofrecidos en la escuela incluyen: Biblioteca, Dotados y Talentosos (GATE), y los ordenadores del aula. Otros programas incluyen: Healthy Start, tutoría después de clases, Programa PUENTE Lodi, y SIPP.

El Lodi / Tokay Rotary Club ha adoptado ser representantes de Lawrence School asistir asambleas de premios en la que los estudiantes de tiempo son reconocidos por la asistencia regular, el crecimiento académico y la interacción social positiva.

Última actualización: 12/19/2019

Matrícula de estudiantes por nivel de grado (año escolar 2018-19)

Nivel de grado	Numero de estudiantes
Jardín infantil	114
1.º Grado	67
2.º Grado	78
3.º Grado	69
4.º Grado	69
5.º Grado	51
6.º Grado	63
Matriculación total	511



Última actualización: 12/26/2019

Matrícula de estudiantes por grupo (año escolar 2018-19)

Grupo de Estudiantes	Porcentaje de la matrícula total
Negro o afroamericano	0.20 %
Indígenas Americanos o Nativos de Alaska	0.40 %
Asiáticos	12.90 %
Filipino	0.20 %
Hispanos o Latinos	72.60 %
Nativos de Hawái u otra isla del Pacífico	0.40 %
Blancos	6.30 %
Dos o más razas	1.60 %
Grupo de Estudiantes (Otro)	Porcentaje de la matrícula total
Estudiantes de escasos recursos socioeconómicos	92.40 %
Estudiantes de inglés como segundo idioma	58.90 %
Estudiantes con Discapacidades	10.80 %
Jóvenes bajo cuidado adoptivo temporal	%
Vagabundo	0.40 %

Condiciones de las instalaciones escolares y mejoras planificadas

EDAD DE LOS EDIFICIOS ESCOLARES:

Esta escuela está en 7 acres y fue construida en 1960/1972. Empezó con 7 salones, con espacio multiusos, oficina administrativa, y 1 trailer utilizado para almacenaje. Veinte salones portátiles fueron agregadas entre 1982-1999. Se agregó un baño portátil en 1985. Se construyó un nuevo espacio multiusos, junto con un portátil en 2000, que se utilizó para el Comienzo Sano. En 2003 la escuela agregó dos portátiles más y se ajustaron dos adicionales en el sitio.

MANTENIMIENTO Y REPARACIÓN:

La condición de las instalaciones de la escuela Lawrence, incluyendo los baños y el campo están en buena base por el personal de la custodia, un calendario existe para asegurar que la pintura sea revisada y el mantenimiento de las instalaciones y que también exista financiamiento de mantenimiento disponible. Los trabajadores de la custodia son asignados basados en una fórmula del distrito para asegurar equidad. El personal de mantenimiento del distrito se asegura de que las reparaciones necesarias para mantener la escuela en buena orden sean terminadas de una manera oportuna. Un proceso de orden de trabajo se utiliza para asegurar servicio eficiente y que las reparaciones de emergencia tengan la prioridad más alta.

PROCESO Y HORARIO DE LA LIMPIEZA:

Un programa de mantenimiento es administrado por el Distrito Escolar Unificado de Lodi para asegurarse de que todas los salones de clase, baños e instalaciones sean mantenidos y en la buena reparación. El Personal trabaja diariamente con el personal de la custodia para desarrollar un horario de la limpieza para asegurar una escuela limpia y segura.

PROYECTOS DEL MANTENIMIENTO DIFERIDO: Ningunos

PROYECTOS DE MODERNIZACIÓN: 2011 Edificio principal remodelado, añadieron nuevas alas de salones y nuevo estacionamiento. 2015 Se agregó control de acceso y cámaras.

NUEVOS PROYECTOS DE CONSTRUCCIÓN DE LA ESCUELA: Ningunos

Los datos sobre las instalaciones de la escuela fueron recogidos para Lawrence durante 10/8/2019.

El Distrito Escolar Unificado de Lodi da un gran esfuerzo en asegurar que todas las escuelas estén limpias, seguras y que operen correctamente. Para asistir en este esfuerzo, el distrito escolar implementa un instrumento que consiste de un examen desarrollado por la oficina de construcciones escolares del estado de California. Los resultados de dicho examen están disponibles en la oficina principal de la escuela o en las oficinas del distrito escolar. A partir de Octubre 2019, ninguno de los ocho defectos de instalaciones detallados en el código educacional del estado (Educational Code Section 17592.72 (c)(1)) existe en la escuela Lawrence. Estos defectos incluye:

- Escape de gas
- Calefacción, ventilación, sistema de rocío contra incendios o aire acondicionado fuera de servicio
- Fallo de sistema eléctrico
- Obstrucción de línea principal de drenaje
- Infestación de plagas o bichos
- Ventanas, puertas, o rejas descompuestas que presentan un peligro de seguridad.
- Disminución de materiales tóxicos previamente no descubiertos que presentan peligro inmediato
- Daño estructural que crea un ambiente peligroso o inhabitable

Última actualización: 12/27/2019

Instalación Escolar Situación de Mantenimiento

Año y mes en que se recolectó la información: Octubre de 2019

Sistema inspeccionado	Clasificación	Reparación necesaria y acción tomada o planificada
Sistemas: fugas de gas, calefacción, ventilación y aire acondicionado/sistemas mecánicos, drenaje	Bien	
Interiores: Superficies internas	Bien	
Limpieza: limpieza general, infestación de insectos/alimañas	Bien	
Eléctrico: sistemas eléctricos	Bien	
Baños/bebederos: Baños, lavamanos, bebederos	Bien	
Seguridad: Seguridad contra incendios, materiales peligrosos	Bien	
Estructural: Daños estructurales, techos	Bien	
Exterior: patio de juegos/recinto escolar, ventanas/ puertas/portones/cercas	Bien	

Fondo General Porcentaje

Año y mes en que se recolectó la información: Octubre de 2019

Calificación general	Bien
----------------------	------

Última actualización: 12/27/2019

Resultados de los exámenes CAASPP en ciencias para todos los estudiantes Quinto, octavo grado y Secundaria

Porcentaje de estudiantes que cumplen o superan los estándares del estado

Materia	Escuela	Escuela	Distrito	Distrito	Estado	Estado
	2017–18	2018–19	2017–18	2018–19	2017–18	2018–19
Ciencias (5°, 8° grado, y Secundaria)	N/A	N/A	N/A	N/A	N/A	N/A

Nota: Las celdas con valores N/A no requieren datos.

Nota: Este es un marcador de posición para la Prueba de Ciencias de California (CAST) que se administró operacionalmente durante el año escolar 2018-19. Sin embargo, estos datos no están disponibles para su inclusión en la 2018-19 SARC publicación debido 1 de febrero de 2020. Estos se incluirán los datos en el 2019-20 SARC publicación debido 1 de febrero de 2021.

Última actualización: 1/3/2020

Prioridad estatal: Otros resultados de los estudiantes

El SARC brinda la siguiente información pertinente a la prioridad estatal en cuanto a otros resultados de los estudiantes - prioridad 8 (Other Pupil Outcomes State Priority [Priority 8]):

- Resultados de los estudiantes en las materias de inglés, matemáticas y educación física.

Resultados del Examen de Aptitud Física de California (año escolar 2018-19)

Nivel de grado	Porcentaje de estudiantes que alcanzaron Cuatro de Seis Estándares de Aptitud Física	Porcentaje de estudiantes que alcanzaron Cinco de Seis Estándares de Aptitud Física	Porcentaje de estudiantes que alcanzaron Seis de Seis Estándares de Aptitud Física
5	17.00%	19.10%	27.70%

Nota: Se muestran dos guiones seguidos (--) en la tabla cuando la cantidad de estudiantes que presentaron las pruebas es de diez o menos, ya sea porque la cantidad de estudiantes en esta categoría es muy pequeña para obtener una precisión estadística o para proteger la privacidad de los estudiantes.

Última actualización: 1/20/2020

C. Participación

Prioridad estatal: Participación de los padres

El SARC proporciona la siguiente información relacionada con la prioridad del Estado: Participación de los Padres (Prioridad 3):

- Los esfuerzos del distrito escolar hace buscar opiniones de los padres en la toma de decisiones para el distrito escolar y cada sitio escolar

Oportunidades de participación para los padres (año escolar 2019-20)

Padres que desean ser socios en el aprendizaje de la educación de sus niños son invitados a participar en Lawrence: equipos de dirección, comités de la escuela, actividades de escuela, o ser voluntarios de clase, pueden llamar al director J. Carlos Villafana al (209) 331-7356.

Los padres de familia son invitados a unirse al Concilio de la Escuela (SSC) y al Comité Consultivo de Inglés del Estudiante (ELAC) así como a la Asociación de Maestros y Padres de Familia de la Escuela. Los Padres de familia tienen la oportunidad de participar en el desarrollo del Plan de la Escuela, el Plan de Seguridad de la Escuela y el Plan de la Participación de Padres de Familia. Hay una variedad de eventos de noches de educación para los padres de familia. Estos incluyen: Regreso a Clases y Casa Abierta (Open House), Noche de Matemáticas de la Familia.

Última actualización: 12/19/2019

Prioridad Estatal: Clima Escolar

El SARC brinda la siguiente información pertinente a la prioridad estatal acerca del clima escolar - prioridad 6 (School Climate State Priority [Priority 6]):

- Índices de suspensión de estudiantes;
- Índices de expulsión de estudiantes; y
- Otras medidas locales relacionadas con la sensación de seguridad.

Suspensiones y Expulsiones

Índice	Escuela	Escuela	Escuela	Distrito	Distrito	Distrito	Estado	Estado	Estado
	2016—17	2017—18	2018—19	2016—17	2017—18	2018—19	2016—17	2017—18	2018—19
Suspensiones	1.40%	1.40%	0.70%	5.10%	4.60%	5.00%	3.60%	3.50%	3.50%
Expulsiones	0.00%	0.00%	0.00%	0.20%	0.10%	0.20%	0.10%	0.10%	0.10%

Última actualización: 12/27/2019

Plan de seguridad escolar (Año Escolar 2019-20)

Un plan de la seguridad integrado está en lugar para tratar casos de seguridad así como un plan comprensivo de la escuela para eliminar comportamiento bullying. Los elementos esenciales del plan de seguridad incluyen estrategias y los programas seguros de la escuela, los procedimientos de la respuesta del desastre, los procedimientos para el ingreso seguro y salida y las reglas y los procedimientos en disciplina de la escuela. Las expectativas del comportamiento de la escuela y las políticas amplias de la disciplina se aplican constantemente, y los estudiantes son supervisados siempre por un adulto. Los visitantes a la escuela deben firmar en la oficina y recibir el paso de un visitante antes de ir a las salas de clase. Los visitantes deben volver a la oficina y firmar cuando salgan de la escuela. Nuestro Plan de Seguridad Escolar fue la última revisión el 12/02/2019.

Última actualización: 1/3/2020

D. Otra información sobre el SARC

La información de esta sección debe incluirse en el SARC pero no se incluye en las prioridades estatales para la LCFF.

Tamaño de grupo promedio y distribución del tamaño de grupo (enseñanza primaria) año escolar (2016-17)

Nivel de grado	Tamaño de grupo promedio	Numero de Clases * 1-20	Numero de Clases * 21-32	Numero de Clases * 33+
Jardín infantil	21.00	2	4	
1°	20.00	2	2	
2°	24.00		3	
3°	21.00	1	2	
4°	30.00		2	
5°	26.00		3	
6°	27.00		3	
Otro**				

* Numero de clases indica cuántas clases hay en cada categoría de tamaño (un rango del total de estudiantes por clase).

** La categoría "Otro" es para clases de nivel multigrado.

Tamaño de grupo promedio y distribución del tamaño de grupo (enseñanza primaria) año escolar (2017-18)

Nivel de grado	Tamaño de grupo promedio	Numero de Clases * 1-20	Numero de Clases* 21-32	Numero de Clases * 33+
Jardín infantil	24.00		5	
1°	16.00	4	1	
2°	24.00		3	
3°	21.00	1	2	
4°	22.00	1	2	
5°	24.00		3	
6°	30.00		2	
Otro**				

* Numero de clases indica cuántas clases hay en cada categoría de tamaño (un rango del total de estudiantes por clase).

** La categoría "Otro" es para clases de nivel multigrado.

Tamaño de grupo promedio y distribución del tamaño de grupo (enseñanza primaria) año escolar (2018-19)

Nivel de grado	Tamaño de grupo promedio	Numero de Clases * 1-20	Numero de Clases * 21-32	Numero de Clases * 33+
Jardín infantil	23.00		5	
1°	22.00		3	
2°	20.00	4		
3°	23.00		3	
4°	23.00	1	2	
5°	26.00		2	
6°	21.00	1	2	
Otro**				

* Numero de clases indica cuántas clases hay en cada categoría de tamaño (un rango del total de estudiantes por clase).

** La categoría "Otro" es para clases de nivel multigrado.

Consejeros académicos y otro personal auxiliar (año escolar 2018-19)

Titulo	Número de FTE asignados a la escuela
Consejero/a académico/desarrollo social/conductual/profesional)	1.00
Maestro/a de bibliotecas multimedia (bibliotecario/a)	0.00
Personal de servicios de bibliotecas multimedia (asistente de maestro/a)	0.35
Psicólogo/a	0.44
Trabajador/a social	0.00
Enfermera/o	0.34
Especialista en problemas de audición/lenguaje/habla	1.40
Especialista en recursos (no de enseñanza)	1.00
Otro	0.00

* Un equivalente a un puesto de tiempo completo FTE es igual a un miembro del personal que trabaja a tiempo completo; un FTE también puede representar dos miembros del personal que trabajan el 50 por ciento del tiempo completo cada uno.

Gastos por estudiante y sueldos de los maestros por plantel (año fiscal 2017-18)

Nivel	Total de gastos por estudiante	Gastos por alumno (restringido)	Gastos por alumno (sin restricciones)	Sueldo promedio de un maestro
Plantel Escolar	\$12474.20	\$4236.80	\$8237.40	\$77421.40
Distrito	N/A	N/A	\$7675.10	\$73304.00
Diferencia porcentual - plantel y distrito	N/A	N/A	7.10%	5.50%
Estado	N/A	N/A	\$7506.64	\$82403.00
Diferencia porcentual - plantel y estado	N/A	N/A	9.30%	-6.20%

Nota: Las celdas con valores N/A no requieren datos.

Última actualización: 1/9/2020

Tipos de servicios financiados (año fiscal 2018-19)

Además de servicios facilitados por el fondo general, el Distrito Escolar Unificado de Lodi facilita programas y servicios adicionales que están financiados a través de fondos categóricos u otros orígenes. Los servicios varían según la escuela y pueden incluir:

- Programas después de la escuela
- Programas AVID
- Educación especial
- Servicios de asesoramiento (académico y profesional)
- Día/año extendido/escuela de verano
- Materiales de instrucción suplementarios
- Programas de enriquecimiento
- Acceso a la tecnología
- Servicios sociales
- Programas atléticos
- Programa para Estudiantes de Inglés

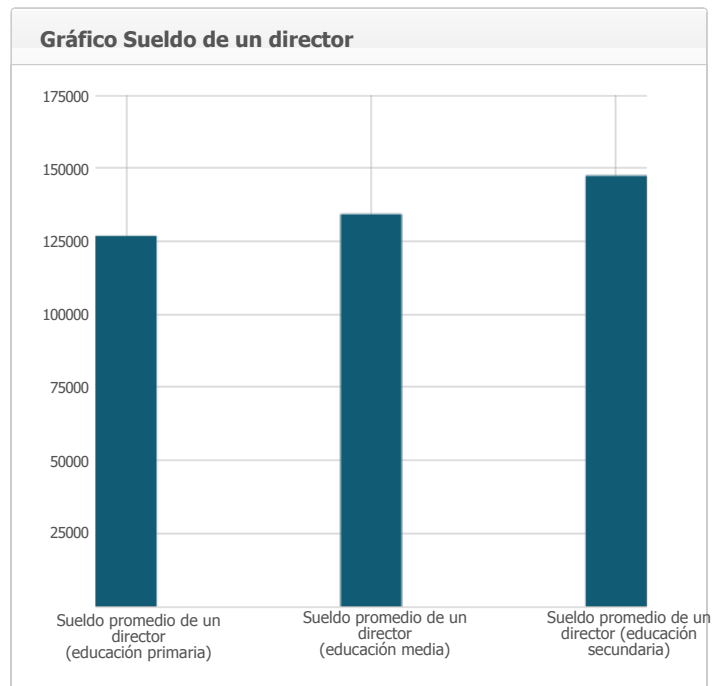
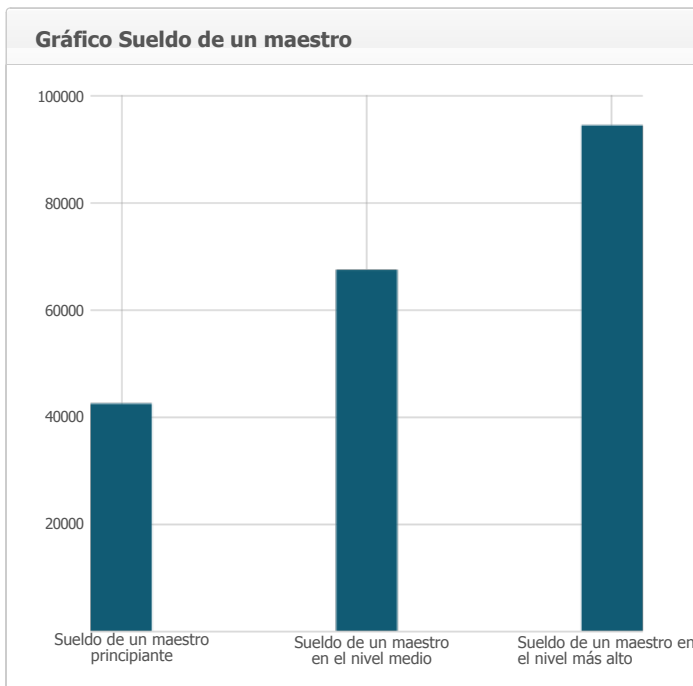
Consulte con el director de la escuela para obtener más información acerca de los servicios que son específicos de la escuela.

Última actualización: 12/27/2019

Sueldos de maestros y personal administrativo (Año fiscal 2017-18)

Categoría	Importe del distrito	Promedio estatal para los distritos en la misma categoría
Sueldo de un maestro principiante	\$42,429	\$48,612
Sueldo de un maestro en el nivel medio	\$67,409	\$74,676
Sueldo de un maestro en el nivel más alto	\$94,369	\$99,791
Sueldo promedio de un director (educación primaria)	\$126,817	\$125,830
Sueldo promedio de un director (educación media)	\$134,286	\$131,167
Sueldo promedio de un director (educación secundaria)	\$147,458	\$144,822
Sueldo de un superintendente	\$258,723	\$275,796
Porcentaje del presupuesto correspondiente a los sueldos de maestros	35.00%	34.00%
Porcentaje del presupuesto correspondiente a los sueldos del personal administrativo	5.00%	5.00%

Para obtener información detallada de los sueldos, visite la página web sobre los sueldos certificados y las prestaciones que mantiene el CDE en <https://www.cde.ca.gov/ds/fd/cs/>.



Última actualización: 1/9/2020

Desarrollo profesional

Medida	2017—18	2018—19	2019—20
Número de días dedicados al desarrollo del personal y Mejora Continua	2	2	2

Última actualización: 12/27/2019