

Informe de Rendición de Cuentas Escolar Reportado Usando Datos del Año Escolar 2017–2018

Departamento de Educación de California

A más tardar el 1 de febrero de cada año, todas las escuelas de California están obligadas por la ley estatal a publicar el Informe de Rendición de Cuentas Escolar (School Accountability Report Card, SARC). El SARC contiene información sobre las condiciones y el rendimiento de cada escuela pública de California. De conformidad con la Fórmula de Financiamiento de Control Local (Local Control Funding Formula, LCFF), todas las agencias locales de educación (Local Educational Agency, LEA) están obligadas a elaborar un Plan de Rendición de Cuentas de Control Local (Local Control Accountability Plan, LCAP) que describa cómo pretenden cumplir los objetivos anuales específicos para cada escuela para todos los estudiantes, con actividades específicas para tratar las prioridades locales y estatales. Además, los datos que se provean en un LCAP deben ser coherentes con los datos que se provean en el SARC.

- Para obtener más información sobre los requisitos del SARC, consulte la página web sobre el SARC que mantiene el Departamento de Educación de California (California Department of Education, CDE) en <http://www.cde.ca.gov/ta/ac/sa/>.
- Para obtener más información sobre la LCFF o el LCAP, consulte la página web sobre la LCFF que mantiene el CDE en <http://www.cde.ca.gov/fg/aa/lc/>.
- Para obtener información adicional sobre la escuela, los padres, los tutores y los miembros de la comunidad deben ponerse en contacto con el director de la escuela o la oficina del distrito.

DataQuest

DataQuest es una herramienta de datos en línea que se encuentra en la página web sobre DataQuest que mantiene el CDE en <http://dq.cde.ca.gov/dataquest/> y contiene información adicional sobre esta escuela, así como comparaciones de la escuela con respecto al distrito, al condado y al estado. Concretamente, DataQuest es un sistema dinámico que proporciona informes para el rendimiento de cuentas (por ejemplo, datos sobre las pruebas, matriculación, graduados de la preparatoria, estudiantes que abandonan sus estudios, inscripciones en cursos, personal y datos relacionados con los estudiantes de inglés como segunda lengua).

Acceso a Internet

Se puede acceder a Internet en bibliotecas públicas y otros lugares accesibles al público (como la Biblioteca Estatal de California). Por lo general, las bibliotecas y otros lugares públicos permiten el acceso a Internet por orden de llegada. Otras restricciones de uso de Internet pueden incluir el horario de apertura, la cantidad de tiempo que se puede utilizar la computadora (según la disponibilidad), los tipos de software que están disponibles en la computadora y la capacidad para imprimir documentos.



Mr. Mark Dawson, Director de escuela

📍 Director de escuela, Ronald E. McNair High

Acerca de ésta escuela

Bienvenido a Ronald E. McNair High School, donde se espera que cada alumno logre niveles altos. El 2017-2018 vio un aumento en la tasa de graduación de McNair, así como un aumento en muchos puntajes de referencia. El 2017-2018 también vio la implementación de las expectativas de comportamiento positivo de McNair o S.O.A.R. Se espera que los estudiantes en McNair sean Seguros, Organizados, Responsables y Respetuosos (S.O.A.R., por sus siglas en inglés). El año escolar 2018-2019 centrará la atención en proporcionar intervenciones dirigidas a los estudiantes, así como en el reconocimiento de aquellos estudiantes que ejemplifican las expectativas de comportamiento positivo de McNair, o aquellos que demuestran que sean S.O.A.R.

Contacto

Ronald E. McNair High
9550 Ronald East McNair Way
Stockton, CA 95210-2800

Número de teléfono: 209-953-9245
Dirección de correo electrónico: mdawson@lodiUSD.net

Acerca de ésta Escuela

Información de Contacto (año escolar 2018—19)

Información de Contacto del Distrito (año escolar 2018—19)	
Nombre del distrito	Lodi Unified
Teléfono	(209) 331-7000
Superintendente	Cathy Washer
Dirección de correo electrónico	cwasher@lodiUSD.net
Sitio web	www.lodiUSD.net

Información de Contacto de la Escuela (año escolar 2018—19)	
Nombre de escuela	Ronald E. McNair High
Calle	9550 Ronald East McNair Way
Ciudad, estado, código postal	Stockton, Ca, 95210-2800
Número de teléfono	209-953-9245
Director de escuela	Mr. Mark Dawson, Principal
Dirección de correo electrónico	mdawson@lodiUSD.net
Condado - Distrito Escolar (CDS) Código	www.lodiUSD.net
	39685850108225

Última actualización: 1/1/2019

Misión y descripción de la escuela (año escolar 2018—19)

La Escuela Preparatoria Ronald McNair es la más nueva del Distrito Escolar Unificado de Lodi. Mantenemos actualmente a estudiantes en los grados del 9-12. Nuestros maestros docentes cubren las áreas siguientes: negocios, educación del consumidor, Inglés, idioma extranjero, matemáticas, educación física, ciencia, estudios sociales, educación, educación especial y artes visuales. McNair está localizada en las esquinas del oeste de las calles West y Morada Lane. Está rodeada en tres lados por tierras de granja. McNair abrió el 15 de Agosto, del 2005. La escuela tiene un edificio principal que contiene 84 salones de clase, biblioteca, centro de carrera, y oficinas. Además, dos gimnasios, un centro de comunidad, una cafetería multiusos, teatro, coro, y un edificio de la educación el consumidor que incluye un CTE restaurante dispositivo de protección en caso de volcamiento. -

DECLARACIÓN DE LA MISIÓN: -

Para asegurar que todos los estudiantes aprendan. Para acoger la diversidad y el compromiso de crear una comunidad respetuosa que desarrolla habilidades académicas e interpersonales. -

Declaración de la Visión: -

McNair águilas se elevan con la excelencia en el aprendizaje, el respeto y el logro capacitar a nuestras comunidades locales y globales. -

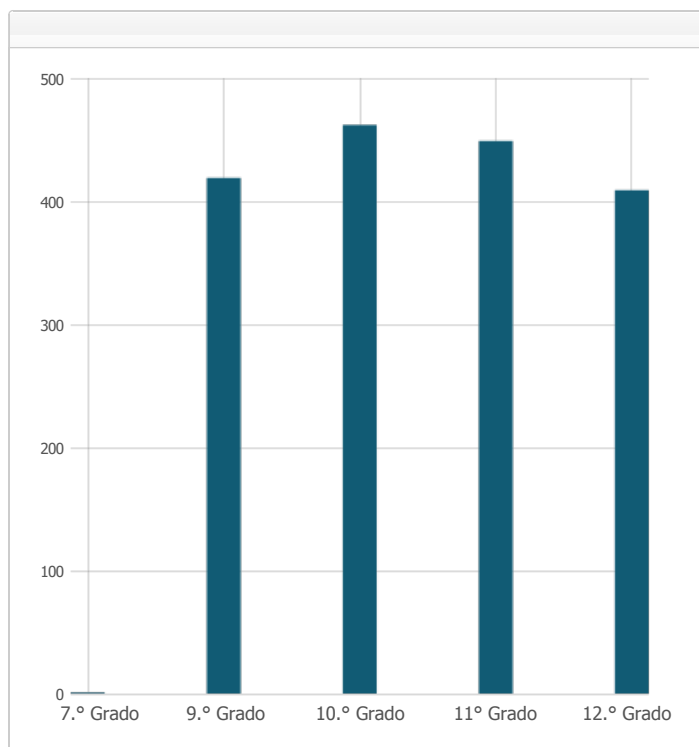
ESCUELA LEMA: -

Acender a la excelencia -

Última actualización: 1/1/2019

Matrícula de estudiantes por nivel de grado (año escolar 2017—18)

Nivel de grado	Numero de estudiantes
7.º Grado	1
9.º Grado	419
10.º Grado	462
11.º Grado	449
12.º Grado	409
Total Enrollment	1740



Última actualización: 1/3/2019

Matrícula de estudiantes por grupo (año escolar 2017—18)

Grupo de Estudiantes	Porcentaje de la matrícula total
Negro o afroamericano	10.5 %
Indígenos Americanos o Nativos de Alaska	0.4 %
Asiáticos	38.9 %
Filipino	6.0 %
Hispanos o Latinos	35.9 %
Nativos de Hawái u otra isla del Pacífico	2.0 %
Blancos	4.3 %
Dos o más razas	1.1 %
Otro	0.9 %
Grupo de Estudiantes (Otro)	Porcentaje de la matrícula total
Estudiantes de escasos recursos socioeconómicos	81.4 %
Estudiantes de inglés como segundo idioma	15.5 %
Estudiantes con Discapacidades	11.6 %
Jóvenes bajo cuidado adoptivo temporal	0.8 %

A. Condiciones de Aprendizaje

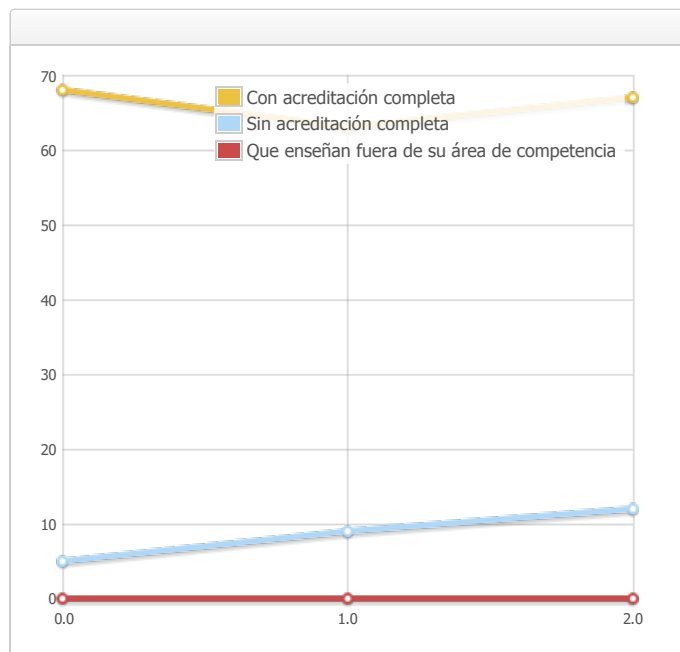
Prioridad Estatal: Básica

El SARC brinda la siguiente información pertinente a la prioridad estatal básica - prioridad 1 (Basic State Priority [Priority 1]):

- El grado en el que los maestros son asignados correctamente y poseen acreditación completa en las materias y para los estudiantes que están enseñando;
- Los alumnos tienen acceso a materiales didácticos de conformidad con los estándares; y
- Las instalaciones escolares se mantienen en buenas condiciones.

Acreditación de los maestros

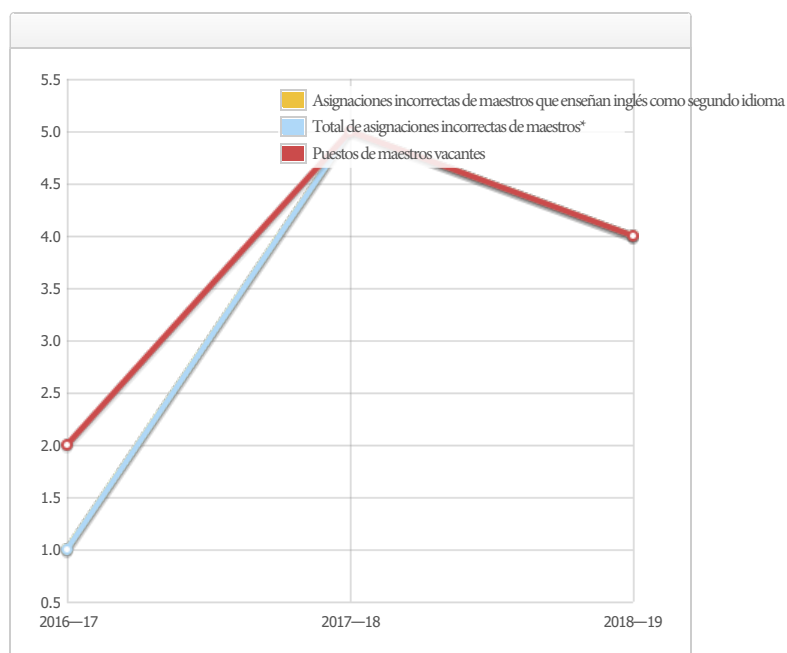
Maestros	Escuela	Escuela	Escuela	Distrito
	2016— 17	2017— 18	2018— 19	2018— 19
Con acreditación completa	68	63	67	1250
Sin acreditación completa	5	9	12	94
Que enseñan fuera de su área de competencia (con acreditación completa)	0	0	0	6



Última actualización: 12/21/2018

Asignación incorrecta de maestros y puestos de maestros vacantes

Indicador	2016— 17	2017— 18	2018— 19
Asignaciones incorrectas de maestros que enseñan inglés como segundo idioma	1	5	4
Total de asignaciones incorrectas de maestros*	1	5	4
Puestos de maestros vacantes	2	5	4



Nota: "Asignaciones incorrectas" se refiere al número de posiciones presentadas por maestros que carecen de autorización legal para enseñar ese nivel educativo, materia, grupo estudiantil, etc.

* El total de asignaciones incorrectas de maestros incluye la cantidad de asignaciones incorrectas de maestros que enseñan inglés como segundo idioma.

Última actualización: 12/21/2018

Calidad, vigencia y disponibilidad de libros de texto y materiales de instrucción (año escolar 2018–19)

Año y mes en que se recopiló la información: Julio 2018

Materia	Libros de texto y materiales de instrucción/año de adopción	¿De la adopción más reciente?	Porcentaje de estudiantes que carecen de su propia copia asignada
Lectura/Artes de Lenguaje	<p>(Grado 9 Base Core/EL Apoyo) StudySync, McGraw Hill, c. 2017 Año de Adopción: 2016 De la adopción más reciente: No, Aprobación de la Mesa Directiva Local de 4/19/2016</p> <p>(Grado 9-12 Intensivo Intervención) Scholastic Read 180: Next Generation, Scholastic, c.2012 Año de Adopción: 2011 De la adopción más reciente: No, Aprobación de la Mesa Directiva Local de No Core Suplementario en 4/17/2011</p> <p>(Grado 9-12 Intensivo Intervención) Scholastic System 44 Next Gen, Scholastic, c.2014 Año de Adopción: 2014 De la adopción más reciente: No, Aprobación de la Mesa Directiva Local de - 7/22/2014</p> <p>(Grado 10 Base Core/EL Apoyo) StudySync, McGraw Hill, c. 2017 Año de Adopción: 2016 De la adopción más reciente: No, Aprobación de la Mesa Directiva Local de 4/19/2016</p> <p>(Grado 11 Base Core) StudySync, McGraw Hill, c. 2017 Año de Adopción: 2016 De la adopción más reciente: No, Aprobación de la Mesa Directiva Local de 4/19/2016</p> <p>(Grado 11 AP Lenguaje) The Language of Composition: Reading, Writing, Rhetoric, Bedford, c.2013 Año de Adopción: 2016 De la adopción más reciente: No, Aprobación de la Mesa Directiva Local de 1/12/2016</p> <p>(Grado 11-12 Escritura Creativa) Bedford Introduction to Literature, Bedford/St. Martin's Press, c. 2005 Año de Adopción: 2007 De la adopción más reciente: No, Aprobación de la Mesa Directiva Local de 4/17/2007</p> <p>(Grado 12 Base Core/EL Apoyo) StudySync, McGraw Hill, c. 2017 Año de Adopción: 2016 De la adopción más reciente: No, Aprobación de la Mesa Directiva Local de 4/19/2016</p> <p>(Grado 12 - AP Lenguaje) Bedford Introduction to Literature, Bedford/St. Martin's Press, c. 2005 Año de Adopción: 2007 De la adopción más reciente: No, Aprobación de la Mesa Directiva Local de 4/17/2007</p>		0.0 %
Matemáticas	<p>(Grado 9-12 SDC) Math 180, Scholastic, c.2014 Año de Adopción: 2014 De la adopción más reciente: No, Aprobación de la Mesa Directiva Local de 7/22/2014</p> <p>(Grado 9 Intervención) Core Connections Course 3, CPM, c.2014 Año de Adopción: 2014 De la adopción más reciente: No, Aprobación de la Mesa Directiva Local de 7/22/2014</p> <p>(Grado 9-12 Base Core) Core Connections: Integrated Course 1, CPM, c.2014 Año de Adopción: 2014 De la adopción más reciente: No, Aprobación de la Mesa Directiva Local de 4/15/2014</p> <p>(Grado 10-12) Stats in Your World, Pearson, c.2016 Año de Adopción: 2017 De la adopción más reciente: No, Aprobación de la Mesa Directiva Local de 6/6/2017</p> <p>(Grado 10-12 Base Core) Core Connections: Integrated Course 2, CPM, c.2014 Año de Adopción: 2014 De la adopción más reciente: No, Aprobación de la Mesa Directiva Local de 4/15/2014</p> <p>(Grado 10-12 Base Core) Core Connections: Integrated Course 3, CPM, c.2014 Año de Adopción: 2014 De la adopción más reciente: No, Aprobación de la Mesa Directiva Local de 4/15/2014</p> <p>(Grado 11-12 AP) AP The Practice of Statistics, Bedford, Freeman & Worth Co., c.2015 Año de Adopción: 2014 De la adopción más reciente: No, Aprobación de la Mesa Directiva Local de 5/6/2014</p>		0.0 %

(Grado 12) **Precalculus**, CPM, c.2018
 Año de Adopción: 2018
 De la adopción más reciente: No, Aprobación de la Mesa Directiva Local de 5/15/18

(Grado 12 AP) **Calculus for AP**, Cengage 2017
 Año de Adopción: 2017
 De la adopción más reciente: No, Aprobación de la Mesa Directiva Local de 6/6/2017

Ciencias

0.0 %

(Grado 9) **Earth Science**, Pearson/Prentice Hall, c.2006
 Año de Adopción: 2007
 De la adopción más reciente: No, Aprobación de la Mesa Directiva Local de 4/3/2007

(Grado 9-12) **Conceptual Physics 12th Ed.**, Pearson c.2015
 Año de Adopción: 2015
 De la adopción más reciente: No, Aprobación de la Mesa Directiva Local de 5/5/2015

(Grado 10-12) **CA Biology**, Pearson/Prentice Hall, c.2007
 Año de Adopción: 2008
 De la adopción más reciente: No, Aprobación de la Mesa Directiva Local de 4/3/2007

(Grado 11-12 AP) **Biology in Focus**, Pearson, c.2017
 Año de Adopción: 2016
 De la adopción más reciente: No, Aprobación de la Mesa Directiva Local de 5/17/2016

(Grado 11-12) **Chemistry Matter & Change**, McGraw Hill, c. 2007
 Año de Adopción: 2008
 From most recent adoption: No, Aprobación de la Mesa Directiva Local de 5/6/2008

(Grado 11-12 AP) **Chemistry & Chemical Reactivity**, Cengage Learning, c.2015
 Año de Adopción: 2016
 De la adopción más reciente: No, Aprobación de la Mesa Directiva Local de 5/17/2016

(Grado 11-12) **Holt Environmental Science**, Holt, Rinehart & Winston, c.2008
 Año de Adopción: 2008
 De la adopción más reciente: No, Aprobación de la Mesa Directiva Local de 5/6/2008

(Grado 11-12 AP) **Living in the Environment**, 18th ed., Cengage, c.2015
 Año de Adopción: 2016
 De la adopción más reciente: No, Aprobación de la Mesa Directiva Local de 5/17/2016

(Grado 11-12) **Physics: Principles & Problems**, Glencoe/McGraw Hill, c.2008
 Año de Adopción: 2008
 De la adopción más reciente: No, Aprobación de la Mesa Directiva Local de 5/6/2008

(Grado 11-12) **Hole's Anatomy & Physiology**, MacMillan/McGraw, c.2019
 Año de Adopción: 2018
 De la adopción más reciente: No, Aprobación de la Mesa Directiva Local de 5/1/2018

(Grado 11-12) **Astronomy: Journey to the Cosmic Frontier**, McGraw Hill, c.2008
 Año de Adopción: 2008
 De la adopción más reciente: No, Aprobación de la Mesa Directiva Local de 5/6/2008

(Grado 11-12) **Life on an Ocean Planet**, Current Publishing, c.2006
 Año de Adopción: 2008
 De la adopción más reciente: No, Aprobación de la Mesa Directiva Local de 5/6/2008

(Grado 12 AP) **College Physics, 10th Ed.**, Cengage Learning, c.2015
 Año de Adopción: 2016
 De la adopción más reciente: No, Aprobación de la Mesa Directiva Local de 5/17/2016

Historia y ciencias sociales

0.0 %

(Grado 9) **World Geography: My World Interactive**, Pearson/Prentice Hall, c. 2019
 Año de Adopción: 2018
 De la adopción más reciente: No, Aprobación de la Mesa Directiva Local de 5/1/2018

(Grado 9-12 AP) **The Cultural Landscape: An Introduction to Human Geography**, Pearson/Prentice Hall, c.2008
 Año de Adopción: 2008
 De la adopción más reciente: No, Aprobación de la Mesa Directiva Local de 4/15/2018

(Grado 9-12 AP) **World Civilizations: The Global Experience**, Pearson, c.2017
 Año de Adopción: 2018
 De la adopción más reciente: No, Aprobación de la Mesa Directiva Local de 3/27/2018

(Grado 9-12 AP) **Art Through the Ages: A Global History**, Cengage Learning, c. 2016
 Año de Adopción: 2015
 De la adopción más reciente: No, Aprobación de la Mesa Directiva Local de 5/19/2015

(Grado 10) **World History: A Modern World**, Pearson/Prentice Hall, c.2018
 Año de Adopción: 2018
 De la adopción más reciente: No, Aprobación de la Mesa Directiva Local de 5/1/2018

(Grado 10-12 AP) **Western Civilization Since 1300**, Cengage Learning, c.2015
 Año de Adopción: 2016
 De la adopción más reciente: No, Aprobación de la Mesa Directiva Local de 1/12/2016

(Grado 11) **United States History: the Twentieth Century**, Pearson/Prentice Hall, c.2019
 Año de Adopción: 2018
 De la adopción más reciente: No, Aprobación de la Mesa Directiva Local de 5/1/2018

(Grado 11 AP) **The American Pageant**, Cengage, c.2015
 Año de Adopción: 2014
 De la adopción más reciente: No, Aprobación de la Mesa Directiva Local de 5/6/2014

(Grado 11-12) **Sociology & You**, Glencoe, c.2014
 Año de Adopción: 2018
 De la adopción más reciente: No, Aprobación de la Mesa Directiva Local de 5/1/2018

(Grado 11-12) **Understanding Psychology**, McGraw Hill, c.2014
 Año de Adopción: 2018
 De la adopción más reciente: No, Aprobación de la Mesa Directiva Local de 5/1/2018

(Grado 11-12 AP) **Myer's Psychology**, Bedford Freeman/Worth, c.2019
 Año de Adopción: 2018
 De la adopción más reciente: No, Aprobación de la Mesa Directiva Local de 5/1/2018

(Grado 12) **Magruder's American Government**, Pearson/Prentice Hall, c.2018
 Año de Adopción: 2018
 De la adopción más reciente: No, Aprobación de la Mesa Directiva Local de 5/1/2018

(Grado 12) **Economics: Principles in Action**, Pearson/Prentice Hall, c.2018
 Año de Adopción: 2018
 De la adopción más reciente: No, Aprobación de la Mesa Directiva Local de 5/1/2018

(Grado 12 AP) **American Government and Politics Today**, Thomson Learning, c.2007
 Año de Adopción: 2007
 De la adopción más reciente: No, Aprobación de la Mesa Directiva Local de - 4/17/2007

(Grado 12 AP) **Principles of Economics AP**, Thomson Learning, c.2007
 Año de Adopción: 2007
 De la adopción más reciente: No, Aprobación de la Mesa Directiva Local de 4/17/2007

Idioma extranjera

0.0 %

(Grado 9-12 Español) **Que Chevere! Level 1-4**, EMC Publishing, c.2016
 Año de Adopción: 2015
 De la adopción más reciente: No, Aprobación de la Mesa Directiva Local de 6/2/2015

(Grado 9-12 Español para hablantes nativos) **Que Chevere! Level 4-5**, EMC Publishing, c.2016
 Año de Adopción: 2015
 De la adopción más reciente: No, Aprobación de la Mesa Directiva Local de 6/2/2015

(Grado 9-12 AP Español) **Temas**, Vista Higher Learning, c.2014
 Año de Adopción: 2015
 De la adopción más reciente: No, Aprobación de la Mesa Directiva Local de 6/2/2015

(Grado 9-12 AP Literatura Española) **Abriendo Puertas: Ampliando Perspectivas**, HMH Co., c.2013
 Año de Adopción: 2015
 De la adopción más reciente: No, Aprobación de la Mesa Directiva Local de 6/2/2015

(Grado 9-12 Japonés)
Adventures in Japanese 1, Cheng & Tsui Co., c.2004
Adventures in Japanese 2, Cheng & Tsui Co., c.2004
 Año de Adopción: 2007
 De la adopción más reciente: No, Aprobación de la Mesa Directiva Local de 4/17/2007

(Grado 9-12 Japonés) **Adventures in Japanese 3**, Cheng & Tsui Co., c.2004
 Año de Adopción: 2013
 De la adopción más reciente: No, Aprobación de la Mesa Directiva Local de 3/5/2013

	(Grado 9-12 Francés) T'es Branche? Level 1-4 , EMC Publishing, c.2014 Año de Adopción: 2015 De la adopción más reciente: No, Aprobación de la Mesa Directiva Local de 6/2/2015			
	(Grado 11-12 AP Francés) Themes , Vista Higher Learning, c.2016 Año de Adopción: 2015 De la adopción más reciente: No, Aprobación de la Mesa Directiva Local de 6/2/2015			
	(Grado 9-12 Italiano) Avanti 1-3 , McGraw Hill, c.2018 Año de Adopción: 2017 De la adopción más reciente: No, Aprobación de la Mesa Directiva Local de 3/7/2017			
	(Grado 9-12 Alemán) Komm Mit! 1 , Holt, Rinehart & Winston, c.2006 Komm Mit! 2 , Holt, Rinehart & Winston, c.2006 Komm Mit! 3 , Holt, Rinehart & Winston, c.2006 Año de Adopción: 2008 De la adopción más reciente: No, Aprobación de la Mesa Directiva Local de 5/20/2008			
	(Grado 9-12 AP Alemán) Stationen-Ein Kursbuch Fuer die Mittelstufe , Thomson & Heinle, c.2008 Año de Adopción: 2008 De la adopción más reciente: No, Aprobación de la Mesa Directiva Local de 5/20/2008			
Salud	(Grado 9-10) Project Toward No Drug Abuse , USC, c.2004 Año de Adopción: 2005 De la adopción más reciente: No, Aprobación de la Mesa Directiva Local de 6/7/2005			0.0 %
	(Grado 9-12) Glencoe Health , Glencoe/McGraw, c.2018 Año de Adopción: 2018 De la adopción más reciente: No, Aprobación de la Mesa Directiva Local de 5/15/2018			
Artes visuales y escénicas	N/A			0.0 %
Equipo para laboratorio de ciencias (de 9.º a 12.º grado)	N/A		N/A	0.0 %

Nota: las celdas con valores N/A no requieren datos.

Última actualización: 1/23/2019

Condiciones de las instalaciones escolares y mejoras planificadas

EDAD DE LOS EDIFICIOS ESCOLARES:

Año construido 2005.

MANTENIMIENTO Y REPARACIÓN:

La condición de las instalaciones de McNair, incluyendo los baños y el campo están en buena base por el personal de la custodia, un calendario existe para asegurar que la pintura sea revisada y el mantenimiento de las instalaciones y que también exista financiamiento de mantenimiento disponible. Los trabajadores de la custodia son asignados basados en una fórmula del distrito para asegurar equidad. El personal de mantenimiento del distrito se asegura de que las reparaciones necesarias para mantener la escuela en buena orden sean terminadas de una manera oportuna. Un proceso de orden de trabajo se utiliza para asegurar servicio eficiente y que las reparaciones de emergencia tengan la prioridad más alta.

PROCESO Y HORARIO DE LA LIMPIEZA:

Un programa de mantenimiento es administrado por el Distrito Escolar Unificado de Lodi para asegurarse de que todas los salones de clase, baños e instalaciones sean mantenidos y en la buena reparación. El Personal trabaja diariamente con el personal de la custodia para desarrollar un horario de la limpieza para asegurar una escuela limpia y segura.

PROYECTOS DEL MANTENIMIENTO DIFERIDO: Ningunos

PROYECTOS DE MODERNIZACIÓN: 2012 Se instaló una red afuera del área de almuerzo para el problema de aves, se reemplazaron las cercas, se arreglaron tejas en varios salones portátiles y reemplazaron varios paneles solares en el estacionamiento. 2015 proyecto de revestimiento del techo de edificio "A", reemplazó el sistema de refuerzo de agua doméstica, y se reemplazó la cocina de artes culinarias. 2016 añadieron control de acceso y cámaras de seguridad, sustituyeron varios asientos en el gimnasio, y se reparó el campo de béisbol JV. 2017 Prop 39 Yr 2 Proyecto de Reemplazo del Sistema de Gestión de Energía inalámbrica completado. 2017 Proyecto de Pintura Medida U. Mejoras al campo de atletismo. Barreras de malezas instaladas en macizos de flores de la cancha de tenis y áreas de estacionamiento. 2017-18 Adición de iluminación exterior a la zona de gimnasio y planiando en volver a lastrar las luces del gimnasio. 2018 Prop 39 Proyecto de Servicios de Modernización de Iluminación de 3-5 años completado.

NUEVOS PROYECTOS DE CONSTRUCCIÓN DE LA ESCUELA: Ningunos

Los datos sobre las instalaciones de la escuela fueron recogidos para McNair High School durante 9/27/2018.

El Distrito Escolar Unificado de Lodi da un gran esfuerzo en asegurar que todas las escuelas estén limpias, seguras y que operen correctamente. Para asistir en este esfuerzo, el distrito escolar implementa un instrumento que consiste de un examen desarrollado por la oficina de construcciones escolares del estado de California. Los resultados de dicho examen están disponibles en la oficina principal de la escuela o en las oficinas del distrito escolar. A partir de Septiembre 2018, ninguno de los ocho defectos de instalaciones detallados en el código educacional del estado (Educational Code Section 17592.72 (c)(1)) existe en la escuela McNair High School. Estos defectos incluye:

- Escape de gas
- Calefacción, ventilación, sistema de rocío contra incendios o aire acondicionado fuera de servicio
- Fallo de sistema eléctrico
- Obstrucción de línea principal de drenaje
- Infestación de plagas o bichos
- Ventanas, puertas, o rejas descompuestas que presentan un peligro de seguridad.
- Disminución de materiales tóxicos previamente no descubiertos que presentan peligro inmediato
- Daño estructural que crea un ambiente peligroso o inhabitable

Última actualización: 1/1/2019

Instalación Escolar Situación de Mantenimiento

Año y mes en que se recolectó la información: Septiembre 2018

Sistema inspeccionado	Clasificación	Reparación necesaria y acción tomada o planificada
Sistemas: Fugas de gas, calefacción, ventilación y aire acondicionado/sistemas mecánicos, drenaje	Bien	
Interiores: Superficies internas	Bien	
Limpieza: Limpieza general, infestación de insectos/alimañas	Bien	
Eléctrico: Sistemas eléctricos	Bien	
Baños/bebederos: Baños, lavamanos, bebederos	Bien	
Seguridad: Seguridad contra incendios, materiales peligrosos	Bien	
Estructural: Daños estructurales, techos	Bien	
Exterior: Patio de juegos/recinto escolar, ventanas/puertas/portones/cercas	Bien	

Fondo General Porcentaje

Año y mes en que se recolectó la información: Septiembre 2018

Calificación general	Bien
----------------------	------

Última actualización: 1/1/2019

B. Resultados de los estudiantes

Prioridad estatal: Logro de los estudiantes

El SARC brinda la siguiente información pertinente a la prioridad estatal en cuanto al logro de los estudiantes - prioridad 4 (Pupil Achievement State Priority -Priority 4):

- **Evaluaciones del Estado** (es decir, el Sistema de Asesoramiento de Rendimiento y Progreso Académico en California (CAASPP por sus siglas en inglés), incluye Evaluaciones Sumarias Balanceadas más Inteligentes para los estudiantes de la población de estudiantes en educación general y las Evaluaciones Alternativas de California (CAAs por sus siglas en inglés) para Lengua y Literatura en Inglés/Alfabetismo (ELA por sus siglas en inglés) y Matemáticas que se aplican en los grados del tercero al octavo y el undécimo. Sólo los estudiantes que cumplen los requisitos pueden participar en las pruebas CAAs. Los elementos de CAA se adhieren a los estándares de rendimiento alternativo, que su vez se vinculan con los Estándares Académicos Fundamentales de California (CCSS por sus siglas en inglés) para los estudiantes con discapacidades cognitivas significativas; y
- El porcentaje de estudiantes que han completado con éxito los cursos para satisfacer los requisitos de ingreso a la Universidad de California (University of California), la Universidad Estatal de California (California State University), o secuencias didácticas o programas de estudio para carreras técnicas.

Resultados CAASPP en la Evaluación de ELA y Matemáticas para todos los Estudiantes Tercero a octavo y undécimo grado (año escolar Porcentaje de estudiantes que cumple o superan los estándares del estado

Materia	Escuela	Escuela	Distrito	Distrito	Estado	Estado
	2016—17	2017—18	2016—17	2017—18	2016—17	2017—18
Artes del Lenguaje Inglés (ELA)/Literatura (3.º a 8.º y 11.º grado)	54.0%	40.0%	43.0%	44.0%	48.0%	50.0%
Matemáticas (3.º a 8.º y 11.º grado)	26.0%	21.0%	33.0%	33.0%	37.0%	38.0%

Nota: Los porcentajes no se muestran cuando la cantidad de estudiantes que fueron examinados es de diez o menos, ya sea porque la cantidad de estudiantes en esta categoría es muy pequeña para obtener una precisión estadística o para proteger la privacidad de los estudiantes.

Nota: Los resultados de las pruebas de ELA y Matemáticas incluyen las Evaluaciones Sumarias Balanceadas más Inteligentes y las pruebas CAA. El 'Porcentaje Alcanzado o Excedido' se calcula tomando la cantidad total de estudiantes que alcanzaron o excedieron el estándar en la prueba de Evaluaciones Sumarias Balanceadas más Inteligentes más la cantidad total de estudiantes que alcanzaron el estándar (es decir, alcanzado el nivel 3-alternativo) en las pruebas CAAs dividido por la cantidad total de estudiantes que participaron en ambas pruebas.

Última actualización: 1/3/2019

CAASPP Resultados de la evaluación en ELA por grupos de estudiantes Tercero a octavo y undécimo grado (año escolar 2017–18)

Grupo de Estudiantes	Matriculación total	Número Probado	Porcentaje Probado	Porcentaje cumplido o superado
Todos los estudiantes	434	415	95.62%	40.00%
Masculino	195	185	94.87%	32.97%
Femenino	239	230	96.23%	45.65%
Negro o afroamericano	50	47	94.00%	21.28%
Indio o Americano Nativo de Alaska	--	--	--	
Asiáticos	170	159	93.53%	45.91%
Filipinos	28	27	96.43%	62.96%
Hispanos o Latinos	151	148	98.01%	36.49%
Nativos de Hawai o de las Islas del Pacífico	--	--	--	
Blancos	14	14	100.00%	28.57%
Dos o más razas	--	--	--	
De escasos recursos económicos	366	347	94.81%	37.18%
Estudiantes de inglés	129	118	91.47%	16.10%
Estudiantes con Discapacidades	44	37	84.09%	5.41%
Alumnos que reciben servicios de educación para inmigrantes	--	--	--	
Estudiantes bajo cuidado adoptivo temporal	--	--	--	

Nota: Los resultados de las pruebas de ELA incluyen las Evaluaciones Sumarias Balanceadas más Inteligentes y las pruebas CAA. El 'Porcentaje Alcanzado o Excedido' se calcula tomando la cantidad total de estudiantes que alcanzaron o excedieron el estándar en la prueba de Evaluaciones Sumarias Balanceadas más Inteligentes más la cantidad total de estudiantes que alcanzaron el estándar (es decir, alcanzado el nivel 3-alternativo) en las pruebas CAAs dividido por la cantidad total de estudiantes que participaron en ambas pruebas.

Nota: Se muestran dos guiones seguidos (--) en la tabla cuando la cantidad de estudiantes que presentaron las pruebas es de diez o menos, ya sea porque la cantidad de estudiantes en esta categoría es muy pequeña para obtener una precisión estadística o para proteger la privacidad de los estudiantes.

Nota: La cantidad de estudiantes evaluados incluyeron a todos los estudiantes que participaron en la prueba, ya sea que hayan recibido una calificación o no; sin embargo, la cantidad de estudiantes evaluados no es la cantidad que se usó para calcular los porcentajes de niveles de rendimiento. Los porcentajes de niveles de rendimiento se calculan utilizando solamente a los estudiantes que obtuvieron calificaciones.

Última actualización: 1/3/2019

CAASPP Resultados de la evaluación en Matemáticas por grupos de estudiantes Tercero a octavo y undécimo grado (año escolar 2017–18)

Grupo de Estudiantes	Matriculación total	Número Probado	Porcentaje Probado	Porcentaje cumplido o superado
Todos los estudiantes	434	415	95.62%	21.26%
Masculino	195	186	95.38%	20.54%
Femenino	239	229	95.82%	21.83%
Negro o afroamericano	50	46	92.00%	6.67%
Indio o Americano Nativo de Alaska	--	--	--	
Asiáticos	170	164	96.47%	30.49%
Filipinos	28	28	100.00%	21.43%
Hispanos o Latinos	151	144	95.36%	15.97%
Nativos de Hawai o de las Islas del Pacífico	--	--	--	
Blancos	14	14	100.00%	14.29%
Dos o más razas	--	--	--	
De escasos recursos económicos	366	347	94.81%	19.94%
Estudiantes de inglés	129	122	94.57%	6.56%
Estudiantes con Discapacidades	44	33	75.00%	
Alumnos que reciben servicios de educación para inmigrantes	--	--	--	
Estudiantes bajo cuidado adoptivo temporal	--	--	--	

Nota: Los resultados de las pruebas de Matemáticas incluyen las Evaluaciones Sumarias Balanceadas más Inteligentes y las pruebas CAA. El 'Porcentaje Alcanzado o Excedido' se calcula tomando la cantidad total de estudiantes que alcanzaron o excedieron el estándar en la prueba de Evaluaciones Sumarias Balanceadas más Inteligentes más la cantidad total de estudiantes que alcanzaron el estándar (es decir, alcanzado el nivel 3-alternativo) en las pruebas CAAs dividido por la cantidad total de estudiantes que participaron en ambas pruebas.

Nota: Se muestran dos guiones seguidos (--) en la tabla cuando la cantidad de estudiantes que presentaron las pruebas es de diez o menos, ya sea porque la cantidad de estudiantes en esta categoría es muy pequeña para obtener una precisión estadística o para proteger la privacidad de los estudiantes.

Nota: La cantidad de estudiantes evaluados incluyeron a todos los estudiantes que participaron en la prueba, ya sea que hayan recibido una calificación o no; sin embargo, la cantidad de estudiantes evaluados no es la cantidad que se usó para calcular los porcentajes de niveles de rendimiento. Los porcentajes de niveles de rendimiento se calculan utilizando solamente a los estudiantes que obtuvieron calificaciones.

Última actualización: 1/3/2019

Resultados de los exámenes CAASPP en ciencias para todos los estudiantes Quinto, octavo grado y Secundaria Porcentaje de estudiantes que cumplen o superan los estándares del estado

Materia	Escuela 2016—17	Escuela 2017—18	Distrito 2016—17	Distrito 2017—18	Estado 2016—17	Estado 2017—18
Ciencias (5°, 8° grado, y Secundaria)	N/A	N/A	N/A	N/A	N/A	N/A

Nota: Las celdas con valores N/A no requieren datos.

Nota: Los datos para el 2016-2017 y 2017-18 no están disponibles. El Departamento de Educación de California (CDE, por sus siglas en inglés) está elaborando un nuevo examen de ciencia basada en los Estándares de las Ciencias de la Sigüiente Generación para las escuelas públicas de California (CA NGSS, por sus siglas en inglés). El nuevo Examen de Ciencia de California (CAST, por sus siglas en inglés) se puso a prueba en la primavera de 2017 y probado en la primavera de 2018. El CAST se administrará operativamente durante el año escolar 2018-19. El CAA para la Ciencia se probó en forma piloto durante dos años (es decir, 2016-17 y 2017-18) y la CAA para la Ciencia se probará en 2018-19.

Nota: Los resultados de las pruebas de ciencia incluyen el CAST y el CAA para la ciencia. El "porcentaje alcanzado o superado" se calcula tomando el número total de estudiantes que cumplieron o superaron el estándar en el CAST más el número total de estudiantes que cumplieron el estándar (es decir, alcanzaron el Nivel 3-Alternativo) en el CAA para Ciencia dividido por el número total de estudiantes que participaron en ambas evaluaciones.

Última actualización: 1/3/2019

Programas de educación para carrera técnica (CTE) (año escolar 2017—18)

En Ronald E. McNair creemos que un camino cuidadosamente seleccionado preparará mejor a los estudiantes por una vida más productiva en el trabajo. Animamos a los estudiantes a elegir un plan de estudios exigente para prepararlos mejor para el lugar de trabajo. Los programas y los cursos ofrecidos en McNair son diseñados para mejorar el logro del estudiante, mientras que continúan poniendo énfasis específico en el plan de estudios basado en estándares.

Los cursos de CTE ofrecidos incluyen Negocios, Ciencia de la Salud, Tecnología Médica, Hospitalidad & Turismo, Desarrollo Infantil, Tecnología de la Información, Artes Culinarias y muchos más.

Los estudiantes también tienen la oportunidad de participar en cursos de CTE en la Academia Técnica Lincoln, el centro de aprendizaje CTE del distrito, en el que los cursos están diseñados con la preparación de la carrera y la universidad en mente.

Última actualización: 1/24/2019

Participación en los programas de educación para carrera técnica (CTE) (año escolar 2017—18)

Medida	Participación en los programas de CTE
Cantidad de estudiantes que participan en los programas de educación para carrera técnica (Career Technical Education, CTE)	444
Porcentaje de estudiantes que completaron un programa de CTE y obtuvieron el diploma de preparatoria	71.0%
Porcentaje de cursos de CTE secuenciales o articulados entre la escuela y las instituciones de educación postsecundaria	40.0%

Última actualización: 1/3/2019

Cursos para la admisión a la Universidad de California (UC) o la Universidad Estatal de California (CSU)

UC/CSU Course Measure	Porcentaje
2017—18 Estudiantes matriculados en cursos requeridos para la admisión a la UC/CSU	95.5%
2016—17 Estudiantes graduados que completaron todos los cursos requeridos para la admisión a la UC/CSU	38.4%

Última actualización: 1/3/2019

Prioridad estatal: Otros resultados de los estudiantes

El SARC brinda la siguiente información pertinente a la prioridad estatal en cuanto a otros resultados de los estudiantes - prioridad 8 (Other Pupil Outcomes State Priority [Priority 8]):

- Resultados de los estudiantes en las materias de inglés, matemáticas y educación física.

Resultados del Examen de Aptitud Física de California (año escolar 2017—18)

Nivel de grado	Porcentaje de estudiantes que alcanzaron Cuatro de Seis Estándares de Aptitud Física	Porcentaje de estudiantes que alcanzaron Cinco de Seis Estándares de Aptitud Física	Porcentaje de estudiantes que alcanzaron Seis de Seis Estándares de Aptitud Física
9°	17.7%	20.4%	34.6%

Nota: Las puntuaciones no se muestran cuando la cantidad de estudiantes que fueron examinados es diez o menos, ya sea porque la cantidad de estudiantes en esta categoría es muy pequeña para obtener una precisión estadística o para proteger la privacidad de los estudiantes.

Última actualización: 1/3/2019

C. Participación

Prioridad estatal: Participación de los padres

El SARC proporciona la siguiente información relacionada con la prioridad del Estado: Participación de los Padres (Prioridad 3):

- Los esfuerzos del distrito escolar hace buscar opiniones de los padres en la toma de decisiones para el distrito escolar y cada sitio escolar

Oportunidades de participación para los padres (año escolar 2018—19)

Padres de familia que desean participar en comités escolares, activides escolares, o quisieran ser voluntarios pueden comunicarse con el director Mark Dawson al (209) 953-9245.

- Se anima a los padres que terminen encuestas sobre la satisfacción del padre en la primavera para que los datos de los resultados pueden dirigir la revisión y la revisión del plan de la escuela para el año próximo. Los resultados serán distribuidos a todos los padres.
- Se notifica a los padres de procedimientos de votación del Consejo de la Escuela, de nombres de los miembros de consejo, de horario anuales, de agendas y de minutos de reuniones regulares así que tienen oportunidades de participar en tomar decisiones que afectan la educación de su niño.
- Se notifican y se animan a los padres que participen en las actividades que presentan la información sobre habilidades para los padres, ofreciendo voluntariamente y aprendiendo en casa sobre oportunidades del contenido académico, estándares del logro y evaluaciones.
- Se notifican y se animan a los padres que participen en la información del año siguiente para ayudar en la transición de padres y de estudiantes.
- Cada año, grupos de padres repasarán y revisarán, en caso de necesidad, la póliza de la implicación del padre.
- Invitan y se anima a los padres a participar en Consejo de Escuela y otras actividades de la toma de decisión que afecten la educación de sus estudiantes. -

Última actualización: 1/1/2019

Prioridad estatal: Participación de los estudiantes

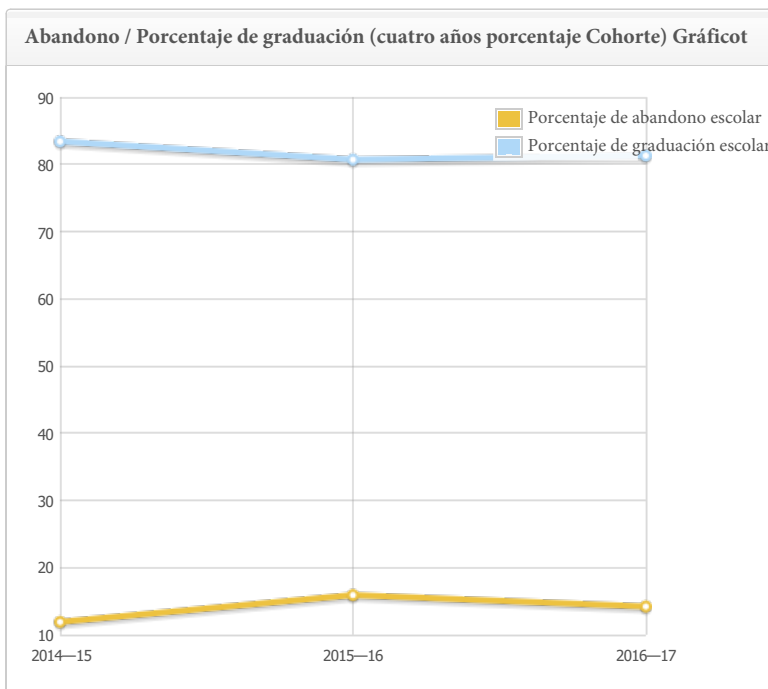
El SARC brinda la siguiente información pertinente a la prioridad estatal en cuanto la participación de los estudiantes - prioridad 5 [Priority 5]:

- Porcentaje de abandono escolar en preparatoria; e
- Porcentaje de graduación de la preparatoria.

Porcentaje de abandono escolar y el porcentaje de graduación escolar (Porcentaje de la cohorte de cuatro años)

Indicador	Escuela 2014—15	Escuela 2015—16	Distrito 2014—15	Distrito 2015—16	Estado 2014—15	Estado 2015—16
Porcentaje de abandono escolar	11.9%	15.9%	7.9%	9.4%	10.7%	9.7%
Porcentaje de graduación escolar	83.4%	80.7%	85.4%	84.9%	82.3%	83.8%

Indicador	Escuela 2016—17	Distrito 2016—17	Estado 2016—17
Porcentaje de abandono escolar	14.2%	9.0%	9.1%
Porcentaje de graduación escolar	81.3%	84.1%	82.7%



Para la fórmula para calcular el índice de graduación de cohorte ajustada 2016-17, ver el documento de datos Definiciones de elementos del 2017-18 que se encuentra en la página web del SARC en <https://www.cde.ca.gov/ta/ac/sa/>.

Última actualización: 1/3/2019

Cumplimiento de los Requisitos de Graduación de la Escuela Preparatoria – Clase Graduada de 2017 (Índice de un Año)

Grupo de Estudiantes	Escuela	Distrito	Estado
Todos los estudiantes	81.6%	82.1%	88.7%
Negro o afroamericano	72.1%	65.2%	82.2%
Indio o Americano Nativo de Alaska	0.0%	88.9%	82.8%
Asiáticos	88.5%	86.5%	94.9%
Filipinos	85.7%	89.7%	93.5%
Hispanos o Latinos	78.0%	80.8%	86.5%
Nativos de Hawai o de las Islas del Pacífico	100.0%	73.1%	88.6%
Blancos	69.6%	84.9%	92.1%
Dos o más razas	50.0%	88.2%	91.2%
De escasos recursos económicos	88.9%	85.0%	88.6%
Estudiantes de inglés	49.3%	45.7%	56.7%
Estudiantes con Discapacidades	45.1%	39.6%	67.1%
Estudiantes bajo cuidado adoptivo temporal	0.0%	41.7%	74.1%

Última actualización: 1/3/2019

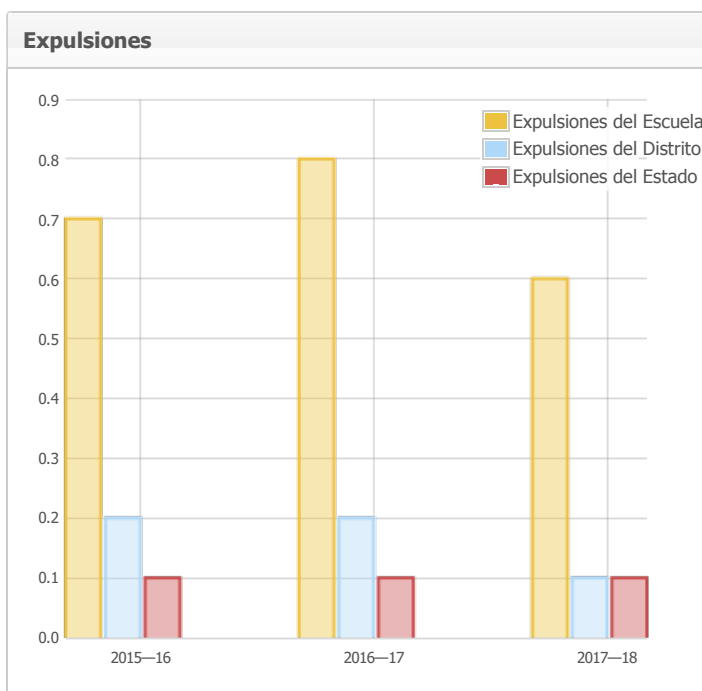
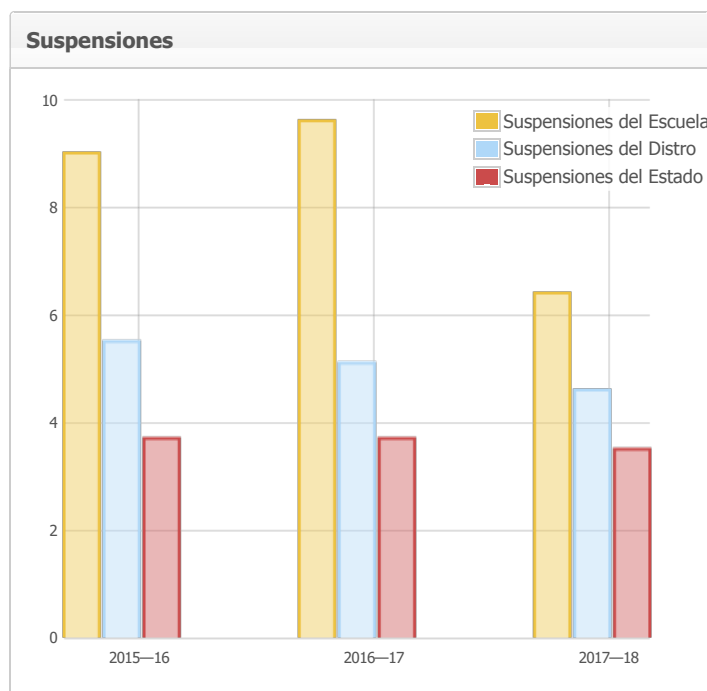
Prioridad Estatal: Clima Escolar

El SARC brinda la siguiente información pertinente a la prioridad estatal acerca del clima escolar - prioridad 6 (School Climate State Priority [Priority 6]):

- Índices de suspensión de estudiantes;
- Índices de expulsión de estudiantes; y
- Otras medidas locales relacionadas con la sensación de seguridad.

Suspensiones y Expulsiones

	Escuela	Escuela	Escuela	Distrito	Distrito	Distrito	Estado	Estado	Estado
Índice	2015—16	2016—17	2017—18	2015—16	2016—17	2017—18	2015—16	2016—17	2017—18
Suspensiones	9.0%	9.6%	6.4%	5.5%	5.1%	4.6%	3.7%	3.7%	3.5%
Expulsiones	0.7%	0.8%	0.6%	0.2%	0.2%	0.1%	0.1%	0.1%	0.1%



Última actualización: 1/3/2019

Plan de seguridad escolar (Año Escolar 2018—19)

Un plan de la seguridad integrado está en lugar para tratar casos de seguridad así como un plan comprensivo de la escuela para eliminar comportamiento bullying. Los elementos esenciales del plan de seguridad incluyen estrategias y los programas seguros de la escuela, los procedimientos de la respuesta del desastre, los procedimientos para el ingreso seguro y salida y las reglas y los procedimientos en disciplina de la escuela. Las expectativas del comportamiento de la escuela y las políticas amplias de la disciplina se aplican constantemente, y los estudiantes son supervisados siempre por un adulto. Los visitantes a la escuela deben firmar en la oficina y recibir el paso de un visitante antes de ir a las salas de clase. Los visitantes deben volver a la oficina y firmar cuando salgan de la escuela. Nuestro Plan de Seguridad Escolar fue la última revisión el 12/4/2017.

Última actualización: 1/3/2019

D. Otra información sobre el SARC

La información de esta sección debe incluirse en el SARC pero no se incluye en las prioridades estatales para la LCFF.

Promedio y distribución de la proporción de estudiantes por maestro (enseñanza secundaria) (Año Escolar 2015—16)

Sujeto	Tamaño de grupo promedio	Número de Clases * 1-20	Número de Clases * 21-32	Número de Clases * 33+
Inglés	26.0	12	24	12
Matemáticas	28.0	3	23	4
Ciencias	29.0	1	15	3
Ciencias Sociales	32.0	1	13	9

* La cantidad de clases indica cuántas clases hay en cada categoría de tamaño (un rango total de alumnos por aula). A nivel de secundaria, ésta información es reportada por la área temática en lugar de nivel de grado.

Promedio y distribución de la proporción de estudiantes por maestro (enseñanza secundaria) (Año Escolar 2016—17)

Sujeto	Tamaño de grupo promedio	Número de Clases * 1-20	Número de Clases * 21-32	Número de Clases * 33+
Inglés	28.0	12	26	12
Matemáticas	28.0	4	18	9
Ciencias	29.0	2	13	5
Ciencias Sociales	33.0	2	3	18

* La cantidad de clases indica cuántas clases hay en cada categoría de tamaño (un rango total de alumnos por aula). A nivel de secundaria, ésta información es reportada por la área temática en lugar de nivel de grado.

Promedio y distribución de la proporción de estudiantes por maestro (enseñanza secundaria) (Año Escolar 2017—18)

Sujeto	Tamaño de grupo promedio	Número de Clases * 1-20	Número de Clases * 21-32	Número de Clases * 33+
Inglés	27.0	15	27	7
Matemáticas	29.0	5	19	11
Ciencias	30.0	2	9	14
Ciencias Sociales	34.0		9	23

* La cantidad de clases indica cuántas clases hay en cada categoría de tamaño (un rango total de alumnos por aula). A nivel de secundaria, ésta información es reportada por la área temática en lugar de nivel de grado.

Última actualización: 1/3/2019

Consejeros académicos y otro personal auxiliar (año escolar 2017–18)

Titulo	Número de FTE asignados a la escuela	Cantidad promedio de estudiantes por Consejero Académico
Consejero/a académico/a	4.0	435.0
Consejero/a (desarrollo social/conductual/profesional)	0.0	N/A
Maestro/a de bibliotecas multimedia (bibliotecario/a)	1.0	N/A
Personal de servicios de bibliotecas multimedia (asistente de maestro/a)	0.9	N/A
Psicólogo/a	1.0	N/A
Trabajador/a social	0.0	N/A
Enfermera/o	0.4	N/A
Especialista en problemas de audición/lenguaje/habla	0.4	N/A
Especialista en recursos (no de enseñanza)	4.5	N/A
Otro	0.0	N/A

Nota: Las celdas con valores N/A no requieren datos.

*Un equivalente a un puesto de tiempo completo FTE es igual a un miembro del personal que trabaja a tiempo completo; un FTE también puede representar dos miembros del personal que trabajan el 50 por ciento del tiempo completo cada uno.

Última actualización: 12/26/2018

Gastos por estudiante y sueldos de los maestros por plantel (año fiscal 2016–17)

Nivel	Total de gastos por estudiante	Gastos por alumno (restringido)	Gastos por alumno (sin restricciones)	Sueldo promedio de un maestro
Plantel Escolar	\$10991.2	\$3342.0	\$7649.2	\$62180.5
Distrito	N/A	N/A	\$7393.4	\$71664.0
Diferencia porcentual - plantel y distrito	N/A	N/A	3.4%	-14.2%
Estado	N/A	N/A	\$6574.0	\$80764.0
Diferencia porcentual - plantel y estado	N/A	N/A	7.1%	-26.0%

Nota: Las celdas con valores N/A no requieren datos.

Última actualización: 1/3/2019

Tipos de servicios financiados (año fiscal 2017–18)

Además de servicios facilitados por el fondo general, el Distrito Escolar Unificado de Lodi facilita programas y servicios adicionales que están financiados a través de fondos categóricos u otros orígenes. Los servicios varían según la escuela y pueden incluir:

- Programas después de la escuela
- Programas AVID
- Educación especial
- Servicios de asesoramiento (académico y profesional)
- Día/año extendido/escuela de verano
- Materiales de instrucción suplementarios
- Programas de enriquecimiento
- Acceso a la tecnología
- Servicios sociales
- Programas atléticos
- Programa para Estudiantes de Inglés

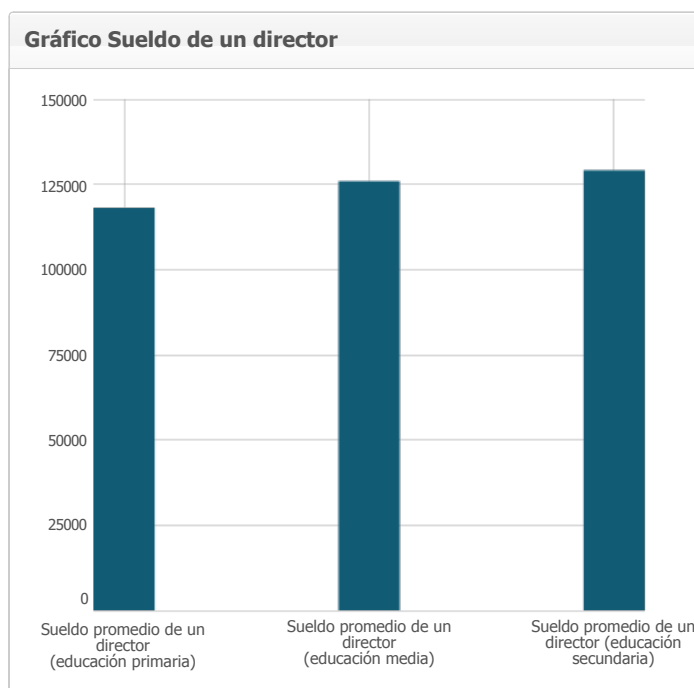
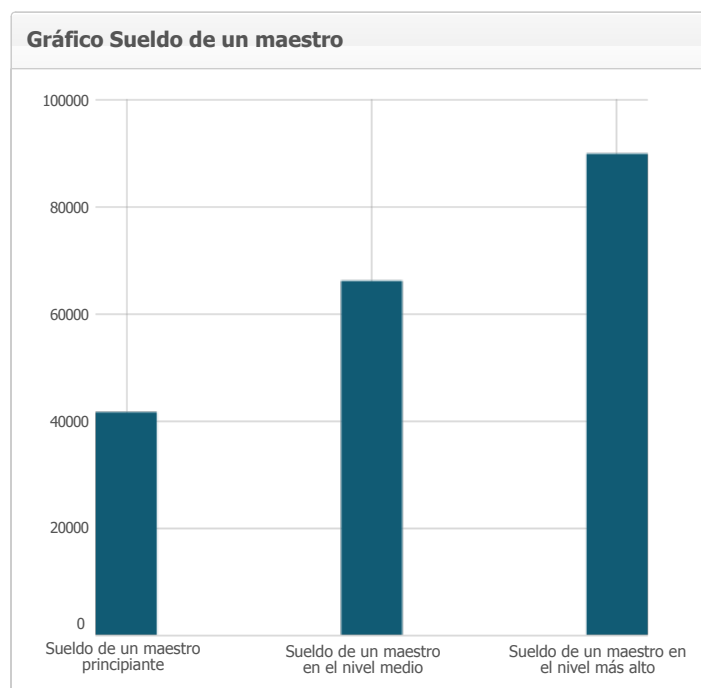
Consulte con el director de la escuela para obtener más información acerca de los servicios que son específicos de la escuela.

Última actualización: 1/3/2019

Sueldos de maestros y personal administrativo (Año fiscal 2016–17)

Categoría	Importe del distrito	Promedio estatal para los distritos en la misma categoría
Sueldo de un maestro principiante	\$41,597	\$47,903
Sueldo de un maestro en el nivel medio	\$66,087	\$74,481
Sueldo de un maestro en el nivel más alto	\$89,825	\$98,269
Sueldo promedio de un director (educación primaria)	\$118,104	\$123,495
Sueldo promedio de un director (educación media)	\$125,927	\$129,482
Sueldo promedio de un director (educación secundaria)	\$129,133	\$142,414
Sueldo de un superintendente	\$248,676	\$271,429
Porcentaje del presupuesto correspondiente a los sueldos de maestros	36.0%	35.0%
Porcentaje del presupuesto correspondiente a los sueldos del personal administrativo	4.0%	5.0%

Para obtener información detallada de los sueldos, visite la página web sobre los sueldos certificados y las prestaciones que mantiene el CDE en <https://www.cde.ca.gov/ds/fd/cs/>.



Última actualización: 1/3/2019

Cursos de nivel avanzado (AP) (Año Escolar 2017—18)

Sujeto	Cantidad de cursos de nivel avanzado (AP) que se ofrecen *	Porcentaje de estudiantes en cursos de AP
Informática	0	N/A
Inglés	2	N/A
Bellas artes y artes escénicas	1	N/A
Lengua extranjera	0	N/A
Matemáticas	2	N/A
Ciencias	1	N/A
Ciencias Sociales	3	N/A
Todos los cursos	9	8.6%

Nota: Las celdas con valores N/A no requieren datos.

* Donde hay matrícula de estudiantes en los cursos.

Última actualización: 1/3/2019

Desarrollo profesional

El Distrito Escolar Unificado de Lodi apoya a sus empleados a través de la calidad del desarrollo profesional. Los maestros y el personal reciben desarrollo profesional cada año. Una variedad de datos son usados para determinar el enfoque del desarrollo profesional en el Distrito Escolar Unificado de Lodi. Los datos de evaluaciones estatales, evaluaciones del distrito y encuestas de maestros y personal ayudan a identificar áreas de concentración. Nuestro enfoque actual es en las habilidades de alfabetización temprana, seguridad escolar, informática, STEAM y apoyo para estudiantes en riesgo de fracaso. Nuestra meta es continuar empleando un personal entrenado al más alto nivel de profesionalismo que apoye a los estudiantes en los salones de clase. Nosotros facilitamos varios programas y una variedad de estrategias para darle acceso total al personal al entrenamiento necesario.

Programa de Inducción y Maestros (TIP, por sus siglas en inglés) está disponible para maestros recientemente acreditados a través del distrito. Todos los maestros participan durante dos días de desarrollo profesional por año, asisten a talleres, conferencias después del horario escolar y salen de sus salones de clase para el desarrollo profesional. A otros empleados que no son maestros se les ofrece entrenamiento en el área de tecnología, presupuestos, y otro contenido relacionado a sus trabajos. Varios “para-profesionales” toman ventaja del entrenamiento que ofrece el distrito escolar. Los instructores están disponibles para trabajar con el personal en cada escuela incluyendo en los salones de clase así como en eventos patrocinados por el distrito. Sitios individuales también participan en una variedad de planes de desarrollo profesional.

Última actualización: 1/2/2019