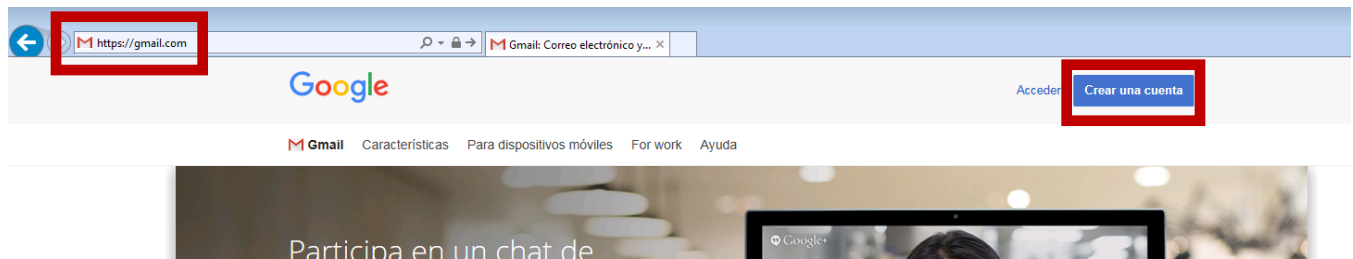


Creación de una cuenta de correo electrónico - Uso de Gmail de Google

- En el navegador de Internet visita gmail.com



- Haga clic en crear una cuenta

Crea tu cuenta de Google

Solo necesitas una cuenta

Una cuenta gratuita te sirve para todos los servicios de Google.



Lleva todo contigo

Cambia de dispositivo y continúa desde la última acción que hayas realizado.



Nombre

Nombre Apellido

Elige tu nombre de usuario

@gmail.com

Crea una contraseña

Confirma tu contraseña

Fecha de nacimiento

Día Mes Año

Sexo

Soy...

Teléfono celular

Tu dirección de correo electrónico actual

Página principal predeterminada

Establecer Google como página principal predeterminada

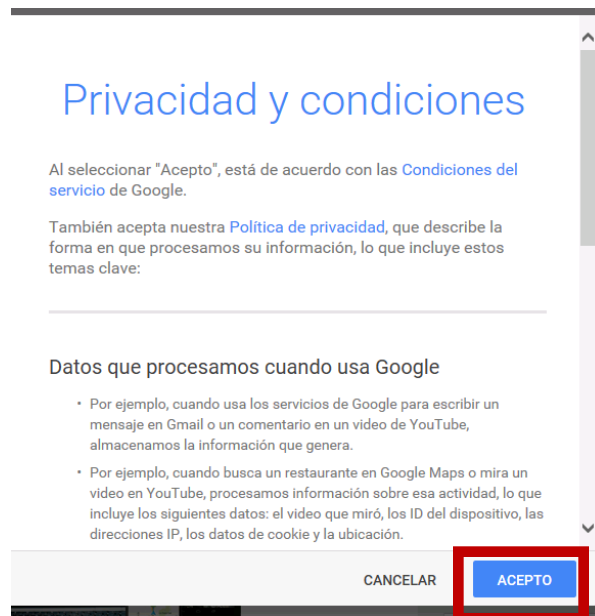
La página principal predeterminada del navegador es la primera que aparece al abrir esta aplicación.

Ubicación

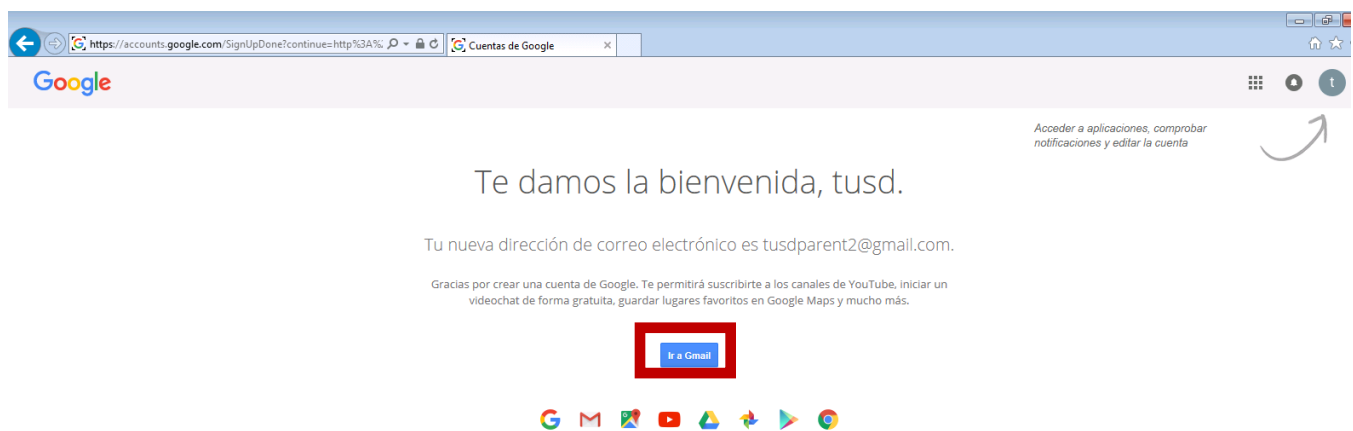
Estados Unidos (United States)

Siguiente paso

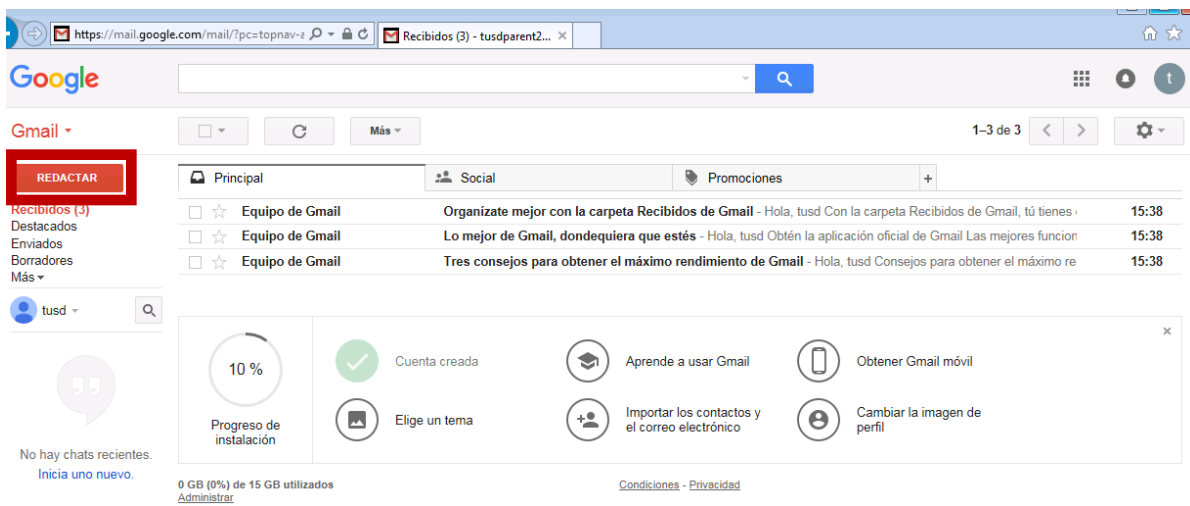
- Introduzca su nombre
- Introduzca su nombre de usuario (nombre de correo electrónico)
- Introduzca y confirme una contraseña (anótelos)
- Ingrese su fecha de nacimiento y sexo
- Pulse el botón Siguiente Paso



- Desplácese hacia abajo y haga clic en Acepto



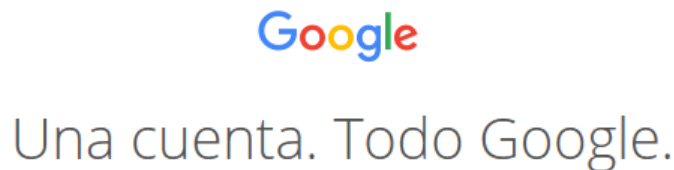
- Haga clic en el botón Continuar para Gmail



Aquí podrás ver cualquier correo electrónico enviado a usted a través de esta dirección de correo electrónico.

Para acceder a su correo electrónico en un momento posterior

- Volver a gmail.com
- Haga clic en la opción Acceder



Acceder para continuar a Gmail

[Crear cuenta](#)

- Introduzca su nombre de correo electrónico y contraseña para volver a la bandeja de entrada de su correo electrónico.