

# Como acceder tu computadora

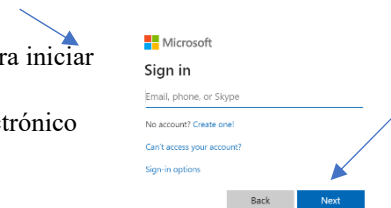

## Paso 1: Inicie sesión en su dispositivo YES Prep

*¿Utiliza su propio dispositivo para el aprendizaje virtual? Comience en el paso 2.*

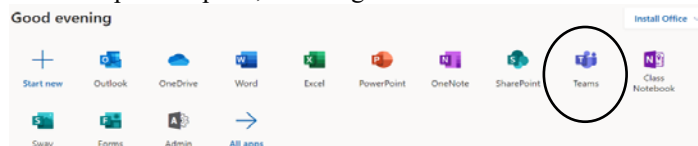
1. Encienda.
2. Utilice las credenciales de inicio de sesión anteriores para iniciar sesión en su dispositivo emitido por YES Prep.

## Paso 2: inicie sesión en Microsoft Teams

1. Si su computadora tiene productos de Microsoft instalados, haga clic en el ícono de Microsoft Teams (si no puede ubicar este ícono, siga el paso 4):
2. Inicie sesión en los equipos de Microsoft con su nombre / correo electrónico de inicio de sesión. Haga clic en siguiente.
3. Ingrese tu contraseña. Si no la ha cambiado, la contraseña estándar es: YesStudents17
4. Si no puede acceder a Microsoft Teams a través del ícono, siempre puede iniciar sesión en línea.
  - a. Abra un navegador web (Chrome o Internet Explorer)
  - b. Vaya a [www.office.com](http://www.office.com).
  - c. Haga clic en el logotipo en la esquina superior derecha para iniciar sesión
  - d. Luego ingrese su nombre de inicio de sesión / correo electrónico de Teams. Haga clic en siguiente.
  - e. Ingrese tu contraseña. Si no lo ha cambiado, el La contraseña estándar es: YesStudents17
  - f. Una vez que haya iniciado sesión por completo, verás algo como esto:



2. Haga clic en el icono de Teams comience!



y

## Soporte técnico para estudiantes

### ¿Tiene problemas para iniciar sesión en su dispositivo emitido por YES Prep o cuenta de Microsoft Teams?

Si su nombre de usuario y / o contraseña no funcionan, complete la encuesta YES Prep Student Support: YES Prep Account en <https://yespreporg.finalseite.com/covid19/tech-support> a la que se puede acceder a través de cualquier navegador de Internet, teléfono inteligente y computadora. Los equipos de operaciones de su campus se comunicarán con usted por teléfono una vez que se restablezca su contraseña.

1. Si no puede completar la encuesta, llame a su 713-967-8800 entre las 8:30 a.m. y las 3:45 p.m. De lunes a viernes para recibir apoyo. (Nota: estas horas entran en vigencia el 24 de agosto)

### ¿Tiene problemas para completar tareas, acceder a plataformas, sitios web o problemas con la computadora?

1. Comuníquese con su maestro de aula a través de Microsoft Teams. Su maestro de salón se comunicará con TI en su nombre y lo ayudará con los problemas técnicos.
2. Si no puede encender su computadora o tiene una pantalla negra, comuníquese con la oficina principal de su campus.


## Qué hacer el primer día de clases

El primer día de clases para todos los estudiantes es el lunes 24 de agosto. Recibirá un mensaje de Teams de un maestro con su horario antes del viernes 21 de agosto.

Los estudiantes tendrán su primera clase sincrónica o "en vivo" a partir de las 8:30 am. Para acceder a las instrucciones del día, los estudiantes deben iniciar sesión antes de las 8:30 am siguiendo los siguientes pasos.

**Paso 1:** Encienda la computadora e inicie sesión con el nombre de usuario y la contraseña de YES Prep.

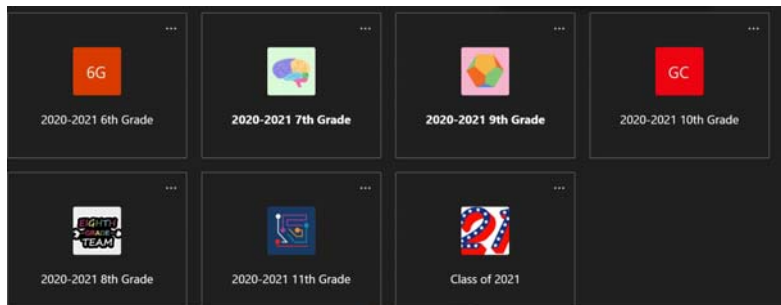
**Paso 2:** abra la aplicación Teams.



**Paso 3:** Una vez que la aplicación Teams esté abierta, haga clic en el ícono Teams en el lado izquierdo.



**Paso 4:** Encuentra la página de tu clase y haz clic en ella para ingresar.



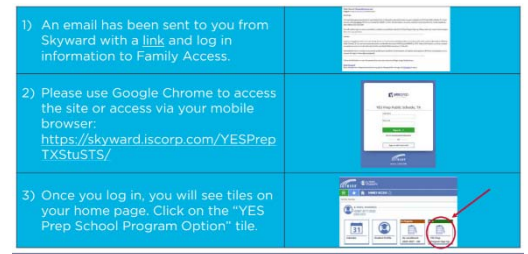
- [12vo grado](#)
- [11mo grado](#)
- [10mo grado](#)
- [9no grado](#)
- [8vo grado](#)
- [7mo grado](#)
- [6to grado](#)

**Paso 5:** haga clic en el botón "unirse" y espere los siguientes pasos de su coordinador de nivel de grado.

Time	Session Name	Links to Join Groupings	Other Notes/Resources
		Last Name A-L	
		Last Name M-Z	

## Que es Skyward

Skyward es el sistema de información nuevo que utiliza YES Prep. Iniciar una sesión en Skyward permitirá a los padres ver las calificaciones, los horarios, la asistencia, el GPA de los estudiantes y mucho más. A continuación, se incluyen instrucciones básicas sobre cómo iniciar sesión. Para encontrar la guía para padres con más instrucciones, visite esta página web, <https://tinyurl.com/YESPrepparentguide>.



## Expectativas y consecuencias del comportamiento en línea

Se espera que los estudiantes mantengan un comportamiento en línea respetuoso con el personal y los compañeros. Cuando los estudiantes no cumplan con las expectativas mencionadas anteriormente, los padres serán contactados para los próximos pasos. Los estudiantes recibirán una sesión sobre qué esperar durante los primeros días de clases.

Normas comunitarias	Seguridad: manos, cuerpos y tecnología	Centrarse en el aprendizaje comunitario	Palabras y acciones amables
---------------------	--	---	-----------------------------

	Community members use hands, bodies, and technology in a safe and kind manner that protects self, others, and the group.	Community members limit distracting behaviors that prevent themselves or their peers from learning.	Community members use words and actions that lift others up in virtual and in in-person spaces.
	Community members also follow safety protocols in order to care for self and others.	Community members learn together and support one another.	

Comportamiento (Deméritos en HERO)	Seguridad: manos, cuerpos y tecnología	Centrarse en el aprendizaje comunitario	Palabras y acciones amables
	Demuestra un comportamiento seguro hacia sí mismo, los demás y la tecnología.	Conserva un entorno de aprendizaje sobre el tema	Se comunica y actúa utilizando un lenguaje apropiado y amable con sus compañeros y maestros.

## Como usar HERO

HERO le brinda información en tiempo real, como cuando su hijo recibe un demérito o una detención, ¡y cuándo debe servir la detención!

HERO anima al estudiante a tomar decisiones de comportamiento positivo. Cuando los estudiantes demuestran comportamientos HERO, adquieren puntos para obtener incentivos.

Invitamos a los estudiantes y padres a registrar sus propias cuentas de HERO para así poder mantener abiertas las líneas de comunicación entre el hogar y la escuela. Una vez que se haya inscrito, podrá descargar la aplicación de HERO para comenzar a recibir notificaciones sobre el comportamiento de su estudiante durante todo el día. El estudiante y los padres tendrán su propia cuenta de inicio de HERO.



**SI TIENE UNA CUENTA HERO DEL AÑO PASADO, NO NECESITA REGISTRARSE DE NUEVO.**

**SI NO TIENE UNA CUENTA HERO, SIGA ESTOS PASOS - Para inscribirse, siga estos pasos sencillos:**

- Vaya a <https://access.heropowered.com>
- Seleccione el botón de padre o estudiante ('Parents' y 'Students')
- Seleccione "Create An Account" para crear la cuenta

- Ingrese su nombre y dirección de correo electrónico. Elija una contraseña y seleccione “Create user” para crear el nombre de usuario
- Seleccione “Add Student” para agregar al estudiante
- Seleccione “No” para agregar su estudiante usando un número de ID, fecha de nacimiento y apellido

### Para el Padre/Guardian

Si desea solicitar más información o tiene preguntas de cómo usar HERO por favor contacte a su Decano de Estudiantes.

### Descargar la aplicación de HERO

Una vez que se haya registrado, usted podrá descargar la aplicación de HERO desde la tienda iTunes (para iPhone) o Google Play (para Android) y así hacerle seguimiento al historial de comportamiento y balance de puntos de su estudiante. (**TODO EN SU TELEFONO!**)

### ENLACES ÚTILES:

Para instrucciones detalladas, vaya a: <http://www.herok12.com/resources/Hero-QSG-PSE-Parents.pdf>

Herramientas de participación de HERO para Padres y Estudiantes: <http://www.herok12.com/parent-student-engagement>

## Actualización de Política de Uniforme

YES Prep renunciará a la política de uniformes para los estudiantes durante el semestre de otoño. YES Prep comprende que la pandemia de COVID-19 puede haber creado o aumentado los desafíos económicos que enfrentan nuestras familias. Esperamos que relajar los requisitos del uniforme proporcione algún alivio a las familias mientras se preparan para este año escolar. Mientras los estudiantes permanezcan en línea, no hay expectativas uniformes que no sean las apropiadas para la escuela.

La Política de Uniformes se incluye como referencia. ¿Qué es vestimenta libre?

Cualquier camiseta, siempre que sea apropiada para la escuela

Cualquier capa externa, siempre que sea apropiada para la escuela

Partes inferiores: longitud de la punta de los dedos o más.

Sin agujeros ni ropa deportiva.

Zapatos cerrados

Tarjeta de identificación usada en todo momento



## Útiles Escolares

Tenga en cuenta que, dada la naturaleza desconocida de COVID y las posibles implicaciones financieras, estamos comprometidos a ser flexibles con la lista de útiles escolares para responder a las necesidades de la familia durante este tiempo. Mientras tanto, esta es la lista básica de suministros para que todos los estudiantes puedan tener éxito en un entorno de aprendizaje en línea, así como en un entorno en persona.

**[Paquete para padres de fin de año, incluida la lista de suministros \(en español\)](#)**

Se requiere que todos los estudiantes de 8-12 grado tengan una calculadora gráfica TI-Nspire para la clase de matemáticas. (No compre una versión "CAS" ya que no está permitida en las evaluaciones)